

CONGRESO NACIONAL  
CAMARA DE SENADORES  
SESIONES ORDINARIAS DE 2009  
ORDEN DEL DIA Nº 542

Impreso el día 30 de octubre de 2009

SUMARIO

COMISION DE PRESUPUESTO Y HACIENDA

Dictamen en el proyecto de ley venido en revisión por el que se aprueba el presupuesto general de la administración nacional para el ejercicio fiscal correspondiente al año 2010. (CD-61/09).

DICTAMEN DE COMISIÓN

Honorable Senado:

Vuestra Comisión de PRESUPUESTO Y HACIENDA, ha considerado el proyecto de ley en revisión registrado bajo el número CD-61/09 sobre Presupuesto General de la Administración Nacional para el ejercicio fiscal 2010; y, por las razones que dará el miembro informante os aconseja la aprobación del mismo.

De acuerdo con las disposiciones pertinentes del Reglamento del H. Senado, este Dictamen pasa directamente al Orden del Día.


Sala de la Comisión, 28 de Octubre de 2009

Roberto F. Ríos.- Eric Calcagno y Maillmann.- Marcelo A. H. Guinle.-  
Guillermo R. Jenefes.- Blanca I. Osuna.- José M.A. Mayans.- José J.B.  
Pampuro.- Nanci M.A. Parrilli.-



*H. Cámara de Diputados de la Nación*  
*Presidencia*

12-JGM-09  
OD 2041



Buenos Aires, 14 OCT 2009

Señor Presidente del H. Senado.

Tengo el honor de dirigirme al señor Presidente, comunicándole que esta H. Cámara ha sancionado, en sesión de la fecha, el siguiente proyecto de ley que paso en revisión al H. Senado.

El Senado y Cámara de Diputados, etc.

## **TÍTULO I**

### **DISPOSICIONES GENERALES**

#### **Capítulo I**

#### **Del Presupuesto de Gastos y Recursos**

#### **de la Administración Nacional**

ARTÍCULO 1º.- Fíjase en la suma de PESOS DOSCIENTOS SETENTA Y TRES MIL CIENTO VEINTINUEVE MILLONES CUATROCIENTOS VEINTITRÉS MIL NOVECIENTOS DIECISIETE (\$ 273.129.423.917) el total de los gastos corrientes y de capital del Presupuesto General de la Administración Nacional para el Ejercicio de 2010, con destino a las finalidades que se indican a continuación, y analíticamente en las Planillas Nros. 1, 2, 3, 4, 5, 6 y 7 Anexas al presente artículo.





H. Cámara de Diputados de la Nación

12-JGM-09  
OD 2041  
2/.



FINALIDAD	GASTOS CORRIENTES	GASTOS DE CAPITAL	TOTAL
Administración Gubernamental	12.240.664.610	7.407.577.807	19.648.242.417
Servicios de Defensa y Seguridad	16.242.052.852	737.231.262	16.979.284.114
Servicios Sociales	153.673.502.993	11.920.330.494	165.593.833.487
Servicios Económicos	27.410.173.998	16.821.666.901	44.231.840.899
Deuda Pública	26.676.223.000	--	26.676.223.000
Total	236.242.617.453	36.886.806.464	273.129.423.917

ARTÍCULO 2º.- Estímase en la suma de PESOS DOSCIENTOS SETENTA Y TRES MIL SETECIENTOS CINCUENTA MILLONES OCHOCIENTOS NOVENTA MIL NOVECIENTOS SESENTA Y SIETE (\$ 273.750.890.967) el Cálculo de Recursos Corrientes y de Capital de la Administración Nacional de acuerdo con el resumen que se indica a continuación y el detalle que figura en la Planilla N° 8 Anexa al presente artículo.

Recursos Corrientes	272.169.910.794
Recursos de Capital	1.580.980.173
TOTAL:	273.750.890.967

ARTÍCULO 3º.- Fíjanse en la suma de PESOS CUARENTA Y NUEVE MIL OCHOCIENTOS TREINTA Y SEIS MILLONES CUATROCIENTOS SESENTA Y UN MIL NOVECIENTOS SESENTA Y



X

Y



*H. Cámara de Diputados de la Nación*

12-JGM-09

OD 2041

3/.



NUEVE (\$ 49.836.461.969) los importes correspondientes a los Gastos Figurativos para transacciones corrientes y de capital de la Administración Nacional, quedando en consecuencia establecido el financiamiento por Contribuciones Figurativas de la Administración Nacional en la misma suma, según el detalle que figura en las Planillas Nros. 9 y 10 Anexas al presente artículo.

ARTÍCULO 4º.- Como consecuencia de lo establecido en los artículos 1º, 2º y 3º, el resultado financiero superavitario queda estimado en la suma de PESOS SEISCIENTOS VEINTIÚN MILLONES CUATROCIENTOS SESENTA Y SIETE MIL CINCUENTA (\$ 621.467.050). Asimismo se indican a continuación las Fuentes de Financiamiento y las Aplicaciones Financieras que se detallan en las Planillas Nros. 11, 12 y 13 Anexas al presente artículo.

<b>Fuentes de Financiamiento</b>	<b>157.247.974.977</b>
- <b>Disminución de la Inversión Financiera</b>	<b>6.904.312.647</b>
- <b>Endeudamiento Público e Incremento de otros Pasivos</b>	<b>150.343.662.330</b>
<b>Aplicaciones Financieras</b>	<b>157.869.442.027</b>
- <b>Inversión Financiera</b>	<b>35.229.870.920</b>
- <b>Amortización de Deuda y Disminución de otros Pasivos</b>	<b>122.639.571.107</b>

Fijase en la suma de PESOS UN MIL QUINIENTOS CINCUENTA Y NUEVE MILLONES SETECIENTOS SETENTA Y DOS MIL (\$ 1.559.772.000) el importe correspondiente a Gastos Figurativos para Aplicaciones Financieras de la Administración Nacional, quedando en consecuencia establecido el



*H. Cámara de Diputados de la Nación*

12-JGM-09

OD 2041

4/.



Financiamiento por Contribuciones Figurativas para Aplicaciones Financieras de la Administración Nacional en la misma suma.

ARTÍCULO 5º.- El Jefe de Gabinete de Ministros, a través de decisión administrativa, distribuirá los créditos de la presente ley como mínimo a nivel de las partidas limitativas que se establezcan en la citada decisión y en las aperturas programáticas o categorías equivalentes que estime pertinentes.

Asimismo en dicho acto el Jefe de Gabinete de Ministros podrá determinar las facultades para disponer reestructuraciones presupuestarias en el marco de las competencias asignadas por la Ley de Ministerios (t.o. por Decreto 438/92) y sus modificaciones.

ARTÍCULO 6º.- No se podrán aprobar incrementos en los cargos y horas de cátedra que excedan los totales fijados en las Planillas Anexas al presente artículo para cada Jurisdicción, Organismo Descentralizado e Institución de la Seguridad Social. Exceptúase de dicha limitación a las transferencias de cargos entre Jurisdicciones y/u Organismos Descentralizados y a los cargos correspondientes a las Autoridades Superiores del Poder Ejecutivo Nacional. Quedan también exceptuados los cargos correspondientes a las funciones ejecutivas del Convenio Colectivo de Trabajo Sectorial del Personal del Sistema Nacional de Empleo Público (S.I.N.E.P.), homologado por el Decreto 2.098 de fecha 3 de diciembre de 2008, las ampliaciones y reestructuraciones de cargos originadas en el cumplimiento de sentencias judiciales firmes y en reclamos administrativos dictaminados favorablemente, en reestructuraciones de cargos generadas en la aplicación del proceso de reencasillamiento producto de la entrada en vigencia del Convenio Colectivo Sectorial correspondiente al personal comprendido en el Sistema Nacional de Empleo Público (S.I.N.E.P.), los regímenes que determinen incorporaciones de agentes que completen cursos de capacitación específicos correspondientes





*H. Cámara de Diputados de la Nación*

12-JGM-09

OD 2041

5/.



a las Fuerzas Armadas y de Seguridad, incluido el Servicio Penitenciario Federal, del Servicio Exterior de la Nación, del Cuerpo de Guardaparques Nacionales, de la Carrera del Investigador Científico - Tecnológico y de la Comisión Nacional de Energía Atómica. Autorízase al Jefe de Gabinete de Ministros a exceptuar de las limitaciones establecidas en el presente artículo, a los cargos correspondientes a las Jurisdicciones y Entidades cuyas estructuras organizativas hayan sido aprobadas hasta el año 2009.

ARTÍCULO 7º.- Salvo decisión fundada del Jefe de Gabinete de Ministros, las Jurisdicciones y Entidades de la Administración Nacional no podrán cubrir los cargos vacantes financiados existentes a la fecha de sanción de la presente ley, ni los que se produzcan con posterioridad. Las decisiones administrativas que se dicten en tal sentido tendrán vigencia durante el presente ejercicio fiscal y el siguiente para los casos en que las vacantes descongeladas no hayan podido ser cubiertas.

Quedan exceptuados de lo previsto precedentemente los cargos correspondientes a las Autoridades Superiores de la Administración Pública Nacional, al Personal Científico y Técnico de los organismos indicados en el inciso a) del artículo 14 de la ley 25.467, los correspondientes a los funcionarios del Cuerpo Permanente Activo del Servicio Exterior de la Nación, los cargos correspondientes a las Jurisdicciones y Entidades cuyas estructuras organizativas hayan sido aprobadas hasta el año 2009, así como los del personal de las Fuerzas Armadas y de Seguridad, incluido el Servicio Penitenciario Federal, por reemplazos de agentes pasados a situación de retiro y jubilación o dados de baja durante el presente ejercicio.

Autorízase al Jefe de Gabinete de Ministros a exceptuar de lo dispuesto en el primer párrafo del presente artículo a los cargos correspondientes a las Jurisdicciones y Entidades cuyas estructuras organizativas hayan sido aprobadas hasta el año 2009.

6/

*[Firma manuscrita]*



*H. Cámara de Diputados de la Nación*

12-JGM-09

OD 2041

6/.



Las decisiones administrativas que se dicten tendrán vigencia durante el presente ejercicio fiscal y el siguiente para los casos en que las vacantes descongeladas no hayan podido ser cubiertas.

## **Capítulo II**

### **De la Delegación de Facultades**

ARTÍCULO 8º.- Autorízase al Jefe de Gabinete de Ministros a introducir ampliaciones en los créditos presupuestarios aprobados por la presente ley y a establecer su distribución en la medida en que las mismas sean financiadas con incremento de fuentes de financiamiento originadas en préstamos de organismos financieros internacionales de los que la Nación forme parte y los originados en acuerdos bilaterales país-país y los provenientes de la autorización conferida por el artículo 43 de la presente ley, con la condición de que su monto se compense con la disminución de otros créditos presupuestarios financiados con Fuentes de Financiamiento 15 – Crédito Interno y 22 - Crédito Externo.

ARTÍCULO 9º.- El Jefe de Gabinete de Ministros podrá disponer ampliaciones en los créditos presupuestarios de la Administración Central, de los Organismos Descentralizados e Instituciones de la Seguridad Social, y su correspondiente distribución, financiados con incremento de los recursos con afectación específica, recursos propios, transferencias de Entes del Sector Público Nacional, donaciones y los remanentes de ejercicios anteriores. Las medidas que se dicten en uso de esta facultad deberán destinar el TREINTA Y CINCO POR CIENTO (35 %) al Tesoro nacional. Exceptúase de dicha contribución a los recursos con afectación específica destinados a las provincias, y a los originados en transferencias de Entes del Sector Público Nacional, donaciones y remanentes, venta de bienes y/o servicios y las





*H. Cámara de Diputados de la Nación*

12-JGM-09

OD 2041

7/.



contribuciones, de acuerdo con la definición que para éstas contiene el Clasificador de los Recursos por Rubros del Manual de Clasificaciones Presupuestarias.

ARTÍCULO 10.- Las facultades otorgadas por la presente ley al Jefe de Gabinete de Ministros podrán ser asumidas por el Poder Ejecutivo nacional, en su carácter de responsable político de la administración general del país y en función de lo dispuesto por el inciso 10 del artículo 99 de la Constitución Nacional.

### **Capítulo III**

#### **De las Normas sobre Gastos**

ARTÍCULO 11.- Autorízase, de conformidad con lo dispuesto en el artículo 15 de la ley 24.156 de Administración Financiera y de los Sistemas de Control del Sector Público Nacional y sus modificaciones, la contratación de obras o adquisición de bienes y servicios cuyo plazo de ejecución exceda el ejercicio financiero del año 2010 de acuerdo con el detalle obrante en la Planilla Anexa 1 al presente artículo.

Facúltase al Jefe de Gabinete de Ministros a efectuar las compensaciones necesarias dentro de la Jurisdicción 56 -Ministerio de Planificación Federal, Inversión Pública y Servicios-, incluido cambio de finalidades, Fuentes de Financiamiento y Objeto del Gasto, al solo efecto de atender la financiación de la ejecución de las obras detalladas en la Planilla Anexa 2 al presente artículo.

ARTÍCULO 12.- Fíjase como crédito para financiar los gastos de funcionamiento, inversión y programas especiales de las Universidades Nacionales la suma de PESOS DIEZ MIL DOSCIENTOS NOVENTA Y





*H. Cámara de Diputados de la Nación*

12-JGM-09

OD 2041

8/.



OCHO MILLONES NOVECIENTOS TREINTA Y OCHO MIL NOVENTA (\$ 10.298.938.090), de acuerdo con el detalle de la Planilla "A" Anexa al presente artículo.

Las Universidades Nacionales deberán presentar ante la Secretaría de Políticas Universitarias del Ministerio de Educación, la información necesaria para asignar, ejecutar y evaluar los recursos que se le transfieran por todo concepto. El citado Ministerio podrá interrumpir las transferencias de fondos en caso de incumplimiento en el envío de dicha información, en tiempo y forma.

Dispónese que el Jefe de Gabinete de Ministros efectuará, en forma adicional a la dispuesta en el párrafo precedente, la distribución obrante en la Planilla "B" Anexa al presente artículo por la suma total de PESOS DOSCIENTOS CUARENTA MILLONES (\$ 240.000.000), a través de rebajas y/o compensaciones a efectuarse en los créditos asignados a las demás jurisdicciones.

ARTÍCULO 13.- Apruébanse para el presente ejercicio, de acuerdo con el detalle obrante en la Planilla Anexa al presente artículo, los flujos financieros y el uso de los fondos fiduciarios integrados total o mayoritariamente por bienes y/o fondos del Estado nacional, en cumplimiento de lo establecido por el artículo 2º inciso a) de la ley 25.152. El Jefe de Gabinete de Ministros deberá presentar informes trimestrales a ambas Cámaras del Honorable Congreso de la Nación sobre el flujo y uso de los fondos fiduciarios, detallando en su caso las transferencias realizadas y las obras ejecutadas y/o programadas.

ARTÍCULO 14.- Convalídanse las registraciones incluidas en la Cuenta de Inversión del Ejercicio 2008, por aplicación de las leyes 26.222 y



*H. Cámara de Diputados de la Nación*

12-JGM-09

OD 2041

9/.



26.425 y por el Decreto 897 de fecha 12 de julio de 2007 y sus modificatorias y complementarias.

ARTÍCULO 15.- Asígnase durante el presente ejercicio en la suma de PESOS NOVECIENTOS CINCUENTA Y OCHO MILLONES QUINIENTOS TRES MIL (\$ 958.503.000) la contribución destinada al Fondo Nacional de Empleo (FNE) para la atención de programas de empleo del Ministerio de Trabajo, Empleo y Seguridad Social.

ARTÍCULO 16.- El Estado nacional toma a su cargo las deudas generadas en el Mercado Eléctrico Mayorista (MEM) por aplicación de la Resolución de la Secretaría de Energía 406 de fecha 8 de setiembre de 2003, correspondientes a las acreencias de Nucleoeléctrica Argentina Sociedad Anónima (NASA), de la Entidad Binacional Yacyretá y a los excedentes generados por el Complejo Hidroeléctrico de Salto Grande, estos últimos en el marco de las leyes 24.954 y 25.671, por las transacciones económicas realizadas durante el ejercicio 2010. Las deudas mencionadas en el párrafo anterior, serán incluidas en el artículo 2º, inciso f) de la ley 25.152.

ARTICULO 17.- El Poder Ejecutivo nacional establecerá, a solicitud del Ministerio de Planificación Federal, Inversión Pública y Servicios un Programa de Inversiones Prioritarias conformado por proyectos de infraestructura económica y social que tengan por destino la construcción de bienes de dominio público y privado para el desarrollo del transporte, la generación y provisión de energía, el desarrollo de la infraestructura educativa, ambiental y la cobertura de viviendas sociales. Los proyectos y obras incluidos en el Programa mencionado en el párrafo anterior se considerarán un activo financiero y serán tratados presupuestariamente como adelantos a proveedores y contratistas hasta su finalización.





*H. Cámara de Diputados de la Nación*

12-JGM-09

OD 2041

10/.



ARTÍCULO 18.- Considéranse como aportes no reintegrables, los préstamos otorgados por el Estado nacional, en el marco del artículo 1º del Decreto 217 de fecha 27 de febrero de 2006, correspondientes a Nucleoeléctrica Argentina Sociedad Anónima (NASA) por las transferencias económicas realizadas y las que se efectivicen hasta el 31 de diciembre de 2010. Facúltase a la Secretaría de Hacienda del Ministerio de Economía y Finanzas Públicas a realizar las registraciones contables a que den lugar los efectos del presente artículo.

ARTÍCULO 19.- El Estado nacional toma a su cargo el total de la deuda por capital e intereses generados por el préstamo del Banco de la Nación Argentina, entidad autárquica en el ámbito del Ministerio de Economía y Finanzas Públicas, destinado a la compra de agua pesada para la Central Nuclear Embalse, aprobado mediante Resolución del Honorable Directorio del Banco de la Nación Argentina de fecha 10 de marzo de 1997 y sus modificaciones, liberando a Nucleoeléctrica Argentina Sociedad Anónima (NASA) de la totalidad de las obligaciones emergentes de dicho préstamo y sus refinanciaciones. Autorízase al Poder Ejecutivo nacional para acordar con el Banco de la Nación Argentina las condiciones de pago del referido préstamo.

ARTÍCULO 20.- Dentro de las transferencias del Tesoro nacional asignadas por la presente ley a Nucleoeléctrica Argentina Sociedad Anónima (NASA) se incluye el monto correspondiente para cancelar la deuda por capital e intereses que surgen del Acta Acuerdo firmada el 14 de julio de 2006 entre Nucleoeléctrica Argentina Sociedad Anónima (NASA) y Siemens AG y aprobado por Asamblea de Accionistas con fecha 19 de septiembre de 2006, originada en el CINCO POR CIENTO (5 %) del Fondo de Reparación de los



*[Firma manuscrita]*



*H. Cámara de Diputados de la Nación*

12-JGM-09

OD 2041

11/.



Servicios Extranjeros realizados para la Central Nuclear Atucha II, y del CINCO POR CIENTO (5 %) del pago final por la provisión de suministros importados para dicha central.

ARTÍCULO 21.- Prorróganse para el Ejercicio 2010 las disposiciones del artículo 22 de la ley 26.422.

ARTÍCULO 22.- Autorízase al Poder Ejecutivo nacional a través de la Secretaría de Transporte dependiente del Ministerio de Planificación Federal, Inversión Pública y Servicios, a instrumentar los mecanismos correspondientes a los fines de cubrir las necesidades financieras derivadas de los déficit operativos, inversiones y tratamiento de los pasivos derivados de la aplicación del artículo 6° de la ley 26.466 de las empresas Aerolíneas Argentinas Sociedad Anónima y Austral Líneas Aéreas – Cielos del Sur Sociedad Anónima y sus controladas, hasta que se complete la expropiación establecida por el artículo 1° de la ley 26.466 o hasta el 31 de diciembre de 2010, lo que ocurra primero. El monto de las asistencias realizadas y a realizarse deberá instrumentarse, una vez finalizada la referida expropiación, como aportes de capital y/o créditos a favor del Estado nacional.

En el supuesto del tratamiento de los pasivos y de ser necesario, autorizase al Órgano Responsable de la Coordinación de los Sistemas de Administración Financiera a emitir instrumentos de deuda para su atención. El Estado nacional podrá accionar contra quien resulte deudor.

A los fines indicados en el presente artículo, el Jefe de Gabinete de Ministros deberá propiciar las adecuaciones presupuestarias correspondientes e informar sobre dichas asistencias a la Comisión Bicameral de Reforma del Estado y Seguimiento de las Privatizaciones.



*H. Cámara de Diputados de la Nación*

12-JGM-09  
OD 2041  
12/.



ARTÍCULO 23.- Establécese para el Ejercicio 2010 como asignación para la constitución inicial del Fondo Nacional para el Enriquecimiento y la Conservación de los Bosques Nativos, prevista en el artículo 31 de la ley 26.331, un monto máximo de PESOS TRESCIENTOS MILLONES (\$ 300.000.000).

#### **Capítulo IV**

#### **De las Normas sobre Recursos**

ARTÍCULO 24.- Dispónese el ingreso como contribución al Tesoro nacional la suma de PESOS UN MIL SESENTA Y OCHO MILLONES SEISCIENTOS VEINTIOCHO MIL DOSCIENTOS OCHENTA Y SEIS (\$ 1.068.628.286), de acuerdo con la distribución indicada en la Planilla Anexa al presente artículo. El Jefe de Gabinete de Ministros establecerá el cronograma de pagos.

ARTÍCULO 25.- Fíjase en la suma de PESOS CINCUENTA Y UN MILLONES TRESCIENTOS CINCUENTA Y OCHO MIL (\$ 51.358.000) el monto de la tasa regulatoria según lo establecido por el primer párrafo del artículo 26 de la ley 24.804 – Ley Nacional de la Actividad Nuclear.

ARTÍCULO 26.- Límitase para el Ejercicio Fiscal 2010 al UNO COMA NOVENTA POR CIENTO (1,90 %) la alícuota establecida por el inciso a) del artículo 1º del Decreto 1.399 de fecha 4 de noviembre de 2001.

Los programas de colaboración que la Administración Federal de Ingresos Públicos (AFIP) desarrolle en materia de administración tributaria con organismos nacionales, provinciales, interprovinciales, municipales o de la Ciudad Autónoma de Buenos Aires, conforme a los lineamientos que al respecto se acuerden, se ejecutarán y administrarán de acuerdo a sus





*H. Cámara de Diputados de la Nación*

12-JGM-09

OD 2041

13/.



respectivas normativas y se financiarán con los recursos a que se refiere el párrafo precedente.

ARTÍCULO 27.- Suspéndese para el Ejercicio 2010 la integración correspondiente del Fondo Anticíclico Fiscal creado por el artículo 9º de la ley 25.152.

ARTÍCULO 28.- Fijase en CERO COMA SESENTA Y CINCO POR CIENTO (0,65 %) el porcentaje a que se refiere el inciso a) del artículo 2º de la ley 25.641.

Establécese que dicho porcentaje será asignado de la siguiente forma: CERO COMA CUARENTA Y CINCO POR CIENTO (0,45 %) al Instituto Nacional de Tecnología Agropecuaria (INTA), el CERO COMA QUINCE POR CIENTO (0,15%) al Servicio Nacional de Sanidad y Calidad Agroalimentaria (SENASA) y el CERO COMA CERO CINCO POR CIENTO (0,05 %) al Instituto Nacional de Tecnología Industrial (INTI). Estos fondos serán detraídos de los gravámenes, derechos y tasas, excluida la tasa de estadística creada por la ley 23.664, percibidos por la Dirección Nacional de Aduanas, debiendo ser depositados por ésta directamente a la orden de los Organismos mencionados precedentemente en el Banco de la Nación Argentina.

ARTÍCULO 29.- Extiéndense para el Ejercicio 2010 las disposiciones del artículo 33 de la ley 26.422.

ARTÍCULO 30.- Los recursos provenientes de la comercialización de los productos Asociación del Fútbol Argentino (AFA) a que se refiere la cláusula sexta del Contrato de Asociación de la Jefatura de Gabinete de Ministros con la Asociación del Fútbol Argentino para la Transmisión de





*H. Cámara de Diputados de la Nación*

12-JGM-09

OD 2041

14/.



Espectáculos de Fútbol por Televisión Abierta y Gratuita aprobado por el artículo 1º de la Decisión Administrativa 221 de fecha 1 de setiembre de 2009, serán considerados como Recursos con Afectación Específica, de acuerdo con el artículo 23 de la ley 24.156 de Administración Financiera y de los Sistemas de Control del Sector Público Nacional y sus modificaciones y administrados por la Jefatura de Gabinete de Ministros con el fin de ser destinados a atender las obligaciones que surgen del contrato mencionado precedentemente.

Exceptúanse a los recursos producidos por la vigencia del contrato mencionado precedentemente del TREINTA Y CINCO POR CIENTO (35%), establecido en el artículo 9º de la presente ley. Establécese que los remanentes de los recursos percibidos por tales conceptos, verificados al cierre de cada ejercicio fiscal, pasarán al siguiente ejercicio con igual destino de gasto.

Facúltase al Jefe de Gabinete de Ministros a efectuar las modificaciones presupuestarias necesarias a efectos de dar cumplimiento a la cláusula tercera del Contrato de Asociación de la Jefatura de Gabinete de Ministros con la Asociación del Fútbol Argentino, en cuanto a la distribución del excedente de recursos luego de asegurar el ingreso mínimo anual a la Asociación del Fútbol Argentino, con el objeto de asignar el CINCUENTA POR CIENTO (50%) de dichos excedentes a los clubes afiliados a la Asociación del Fútbol Argentino y el CINCUENTA POR CIENTO (50%) restante al fomento de los deportes olímpicos.

## **Capítulo V**

### **De los Cupos Fiscales**

ARTÍCULO 31.- Fíjase el cupo anual al que se refiere el artículo 3º de la ley 22.317 y el artículo 7º de la ley 25.872, en la suma de PESOS





*H. Cámara de Diputados de la Nación*

12-JGM-09  
OD 2041  
15/.



NOVENTA Y CINCO MILLONES (\$ 95.000.000), de acuerdo con el siguiente detalle:

- a) PESOS DIECIOCHO MILLONES (\$ 18.000.000) para el Instituto Nacional de Educación Tecnológica;
- b) PESOS TREINTA MILLONES (\$ 30.000.000) para la Subsecretaría de la Pequeña y Mediana Empresa y Desarrollo Regional;
- c) PESOS DOCE MILLONES (\$ 12.000.000) para la Subsecretaría de la Pequeña y Mediana Empresa y Desarrollo Regional inciso d) del artículo 5º de la ley 25.872;
- d) PESOS TREINTA Y CINCO MILLONES (\$ 35.000.000) para el Ministerio de Trabajo, Empleo y Seguridad Social.

Déjase establecido que el monto del crédito fiscal a que se refiere la ley 22.317 será administrado por el Instituto Nacional de Educación Tecnológica, en el ámbito del Ministerio de Educación.

ARTÍCULO 32.- Fíjase el cupo anual establecido en el artículo 9º, inciso b) de la ley 23.877 en la suma de PESOS CUARENTA Y CINCO MILLONES (\$ 45.000.000). La Autoridad de Aplicación de la ley 23.877 distribuirá el cupo asignado para la operatoria establecida con el objeto de contribuir a la financiación de los costos de ejecución de proyectos de investigación y desarrollo en las áreas prioritarias de acuerdo con el Decreto 270 de fecha 11 de marzo de 1998 y para financiar proyectos en el marco del Programa de Fomento a la Inversión de Capital de Riesgo en Empresas de las Áreas de Ciencia, Tecnología e Innovación Productiva según lo establecido por el Decreto 1.207 de fecha 12 de setiembre de 2006.

ARTÍCULO 33.- Facúltase al Poder Ejecutivo nacional para modificar los Anexos I y II del Decreto 135 de fecha 7 de febrero de 2006, sustituidos







*H. Cámara de Diputados de la Nación*

12-JGM-09

OD 2041

16/.



por el artículo 1º del Decreto 1.798 de fecha 3 de diciembre de 2007, a efectos de enmendar errores materiales e incluir proyectos no industriales que fueron objeto de reasignaciones de costos fiscales o de reformulaciones, según corresponda, efectuadas por la Autoridad de Aplicación de la ley 22.021 y sus modificatorias, 22.702 y 22.973, con fecha anterior al 7 de febrero de 2006.

## **Capítulo VI**

### **De la Cancelación de Deudas de Origen Previsional**

ARTÍCULO 34.- Establécese como límite máximo la suma de PESOS DOS MIL CUATROCIENTOS MILLONES (\$ 2.400.000.000) destinada al pago de deudas previsionales reconocidas en sede judicial y administrativa como consecuencia de retroactivos originados en ajustes practicados en las prestaciones del Sistema Integrado Previsional Argentino a cargo de la Administración Nacional de la Seguridad Social.

ARTÍCULO 35.- Dispónese el pago en efectivo por parte de la Administración Nacional de la Seguridad Social, de las deudas previsionales consolidadas en el marco de la ley 25.344, por la parte que corresponda abonar mediante la colocación de instrumentos de la deuda pública.

ARTÍCULO 36.- Autorízase al Jefe de Gabinete de Ministros a ampliar el límite establecido en el artículo 34 de la presente ley para la cancelación de deudas previsionales reconocidas en sede judicial y administrativa como consecuencia de retroactivos originados en ajustes practicados en las prestaciones del Sistema Integrado Previsional Argentino a cargo de la Administración Nacional de la Seguridad Social, conforme a que el cumplimiento de dichas obligaciones así lo requiera. Autorízase al Jefe de





*H. Cámara de Diputados de la Nación*

12-JGM-09

OD 2041

17/.



Gabinete de Ministros a efectuar las modificaciones presupuestarias necesarias a fin de dar cumplimiento al presente artículo.

ARTÍCULO 37.- La cancelación de deudas previsionales consolidadas, de acuerdo con la normativa vigente, en cumplimiento de sentencias judiciales que ordenen el pago de retroactivos y reajustes por la parte que corresponda abonar mediante la colocación de instrumentos de deuda pública, a retirados y pensionados de las Fuerzas Armadas y Fuerzas de Seguridad, incluido el Servicio Penitenciario Federal, será atendida con los montos correspondientes al Instituto de Ayuda Financiera para Pago de Retiros y Pensiones Militares, a la Caja de Retiros, Jubilaciones y Pensiones de la Policía Federal Argentina, del Servicio Penitenciario Federal, de la Gendarmería Nacional y de la Prefectura Naval Argentina determinados en la Planilla Anexa al artículo 46 de la presente ley.

ARTÍCULO 38.- Establécese como límite máximo la suma de PESOS CUATROCIENTOS TRES MILLONES NOVECIENTOS SIETE MIL (\$ 403.907.000) destinada al pago de sentencias judiciales por la parte que corresponda abonar en efectivo por todo concepto, como consecuencia de retroactivos originados en ajustes practicados en las prestaciones correspondientes a retirados y pensionados de las Fuerzas Armadas y Fuerzas de Seguridad, incluido el Servicio Penitenciario Federal, de acuerdo con el siguiente detalle:

Instituto de Ayuda Financiera para Pago de Retiros y Pensiones Militares	\$ 160.932.000
Caja de Retiros, Jubilaciones y Pensiones de la Policía Federal Argentina	\$ 187.214.000
Servicio Penitenciario Federal	\$ 37.456.000





*H. Cámara de Diputados de la Nación*

12-JGM-09

OD 2041

18/.



Gendarmería Nacional	\$ 14.305.000
Prefectura Naval Argentina	\$ 4.000.000

Autorízase al Jefe de Gabinete de Ministros a ampliar el límite establecido en el presente artículo para la cancelación de deudas previsionales, reconocidas en sede judicial y administrativa como consecuencia de retroactivos originados en ajustes practicados en las prestaciones correspondientes a retirados y pensionados de las Fuerzas Armadas y Fuerzas de Seguridad, incluido el Servicio Penitenciario Federal, conforme el cumplimiento de dichas obligaciones así lo requiera.

Autorízase al Jefe de Gabinete de Ministros a efectuar las modificaciones presupuestarias necesarias a fin de dar cumplimiento al presente artículo.

ARTÍCULO 39.- Dispónese el pago de los créditos derivados de sentencias judiciales por reajustes de haberes a los beneficiarios previsionales de las Fuerzas Armadas y Fuerzas de Seguridad, incluido el Servicio Penitenciario Federal, mayores de SETENTA (70) años al inicio del ejercicio respectivo, y a los beneficiarios de cualquier edad que acrediten que ellos, o algún miembro de su grupo familiar primario, padece una enfermedad grave cuyo desarrollo pueda frustrar los efectos de la cosa juzgada. En este caso, la percepción de lo adeudado se realizará en efectivo y en un solo pago.

ARTÍCULO 40.- Los organismos a que se refieren los artículos 37 y 38 de la presente ley deberán observar para la cancelación de las deudas previsionales el orden de prelación estricto que a continuación se detalla:

- a) Sentencias notificadas en períodos fiscales anteriores y aún pendientes de pago;





*H. Cámara de Diputados de la Nación*

12-JGM-09  
OD 2041  
19/.



b) Sentencias notificadas en el año 2010.

En el primer caso se dará prioridad a los beneficiarios de mayor edad. Agotadas las sentencias notificadas en períodos anteriores al año 2010, se atenderán aquellas incluidas en el inciso b), respetando estrictamente el orden cronológico de notificación de las sentencias definitivas.

## **Capítulo VII**

### **De las Jubilaciones y Pensiones**

ARTÍCULO 41.- Establécese, a partir de la fecha de vigencia de la presente ley, que la participación del Instituto de Ayuda Financiera para Pago de Retiros y Pensiones Militares, referida en los artículos 18 y 19 de la ley 22.919, no podrá ser inferior al CUARENTA Y CINCO POR CIENTO (45%) del costo de los haberes remunerativos de retiro, indemnizatorios y de pensión de los beneficiarios.

ARTÍCULO 42.- Prorróganse por DIEZ (10) años a partir de sus respectivos vencimientos las pensiones otorgadas en virtud de la ley 13.337 que hubieran caducado o caduquen durante el presente ejercicio.

Prorróganse por DIEZ (10) años a partir de sus respectivos vencimientos las pensiones graciabiles que fueran otorgadas por el artículo 52 de la ley 25.237.

Las pensiones graciabiles prorrogadas por la presente ley, las que se otorgaren y las que hubieran sido prorrogadas por las leyes 23.990, 24.061, 24.191, 24.307, 24.447, 24.624, 24.764, 24.938, 25.064, 25.237, 25.401, 25.500, 25.565, 25.725, 25.827, 25.967, 26.078, 26.198, 26.337 y 26.422 deberán cumplir con las condiciones indicadas a continuación:



*[Firma manuscrita]*



*H. Cámara de Diputados de la Nación*

12-JGM-09  
OD 2041  
20/.



- a) No ser el beneficiario titular de un bien inmueble cuya valuación fiscal fuere equivalente o superior a PESOS CIEN MIL (\$ 100.000);
- b) No tener vínculo hasta el cuarto grado de consanguinidad o segundo de afinidad con el legislador solicitante;
- c) No podrán superar en forma individual o acumulativa la suma equivalente a UNA (1) jubilación mínima del Sistema Integrado Previsional Argentino y serán compatibles con cualquier otro ingreso siempre que, la suma total de estos últimos, no supere DOS (2) jubilaciones mínimas del referido sistema.

En los supuestos en que los beneficiarios sean menores de edad, con excepción de quienes tengan capacidades diferentes, las incompatibilidades serán evaluadas en relación a sus padres, cuando ambos convivan con el menor. En caso de padres separados de hecho o judicialmente, divorciados o que hayan incurrido en abandono del hogar, las incompatibilidades sólo serán evaluadas en relación al progenitor que cohabite con el beneficiario.

En todos los casos de prórrogas aludidos en el presente artículo, la Autoridad de Aplicación deberá mantener la continuidad de los beneficios hasta tanto se comprueben fehacientemente las incompatibilidades mencionadas. En ningún caso se procederá a suspender los pagos de las prestaciones sin previa notificación o intimación para cumplir con los requisitos formales que fueren necesarios.

Las pensiones graciables que hayan sido dadas de baja por cualquiera de las causales de incompatibilidad serán rehabilitadas una vez cesados los motivos que hubieran dado lugar a su extinción siempre que las citadas incompatibilidades dejaren de existir dentro del plazo establecido en la ley que las otorgó.





*H. Cámara de Diputados de la Nación*

12-JGM-09  
OD 2041  
21/.



Dispónese, con cargo a los créditos aprobados por el artículo 1º de la presente ley, la suma de DIECIOCHO MILLONES DE PESOS (\$ 18.000.000) para la atención de los beneficios mencionados en el artículo 75 inciso 20 de la Constitución Nacional, que se determinen por la Jurisdicción 01 – Programa 16, en hasta un TREINTA POR CIENTO (30 %) del importe mencionado y por la Jurisdicción 01 – Programa 17, en hasta un SETENTA POR CIENTO (70 %) del mismo y se tramiten y formalicen por la Unidad Ejecutora del Programa 23 de la Jurisdicción 85.

Autorízase al Poder Ejecutivo nacional a incrementar los haberes de las pensiones graciabiles otorgadas por la presente ley, hasta equiparar el aumento dispuesto en otros beneficios similares por la legislación vigente en la materia.

### **Capítulo VIII**

#### **De las Operaciones de Crédito Público**

ARTÍCULO 43.- Autorízase, de conformidad con lo dispuesto por el artículo 60 de la ley 24.156 de Administración Financiera y de los Sistemas de Control del Sector Público Nacional, a los entes que se mencionan en la Planilla Anexa al presente artículo a realizar operaciones de crédito público por los montos, especificaciones y destino del financiamiento indicados en la referida planilla.

Los importes indicados en la misma corresponden a valores efectivos de colocación. El uso de esta autorización deberá ser informado de manera fehaciente y detallada a ambas Cámaras del Honorable Congreso de la Nación, dentro del plazo de TREINTA (30) días de efectivizada la operación de crédito público.





*H. Cámara de Diputados de la Nación*

12-JGM-09  
OD 2041  
22/.



El Órgano Responsable de la Coordinación de los Sistemas de Administración Financiera realizará las operaciones de crédito público correspondientes a la Administración Central.

El Ministerio de Economía y Finanzas Públicas podrá efectuar modificaciones a las características detalladas en la mencionada planilla a los efectos de adecuarlas a las posibilidades de obtención de financiamiento, lo que deberá informarse de la misma forma y modo establecidos en el segundo párrafo.

ARTÍCULO 44.- Autorízase al Poder Ejecutivo nacional, a solicitud del Ministerio de Planificación Federal, Inversión Pública y Servicios a realizar operaciones de crédito público adicionales a las autorizadas por el artículo 43 de la presente ley, destinadas a financiar inversiones prioritarias en el marco del artículo 17 de la presente ley, cuyo detalle figura en la Planilla Anexa al presente artículo, hasta un monto máximo de PESOS CUATRO MIL QUINIENTOS MILLONES (\$ 4.500.000.000), más la suma de DÓLARES ESTADOUNIDENSES MIL DOSCIENTOS MILLONES (US\$ 1.200.000.000) o su equivalente en otras monedas.

El Poder Ejecutivo nacional determinará de acuerdo con las ofertas de financiamiento que se verifiquen y hasta el monto global señalado, la asignación del financiamiento entre las inversiones señaladas e instruirá al Órgano Responsable de la Coordinación de los Sistemas de Administración Financiera a instrumentarlas.

El uso de esta autorización deberá ser informado de manera fehaciente y detallada a ambas Cámaras del Honorable Congreso de la Nación, dentro del plazo de TREINTA (30) días de efectivizada la operación de crédito público.

Facúltase al Jefe de Gabinete de Ministros, en la medida en que se perfeccionen las operaciones de crédito aludidas, a realizar las ampliaciones



*H. Cámara de Diputados de la Nación*

12-JGM-09

OD 2041

23/.



presupuestarias correspondientes a fin de posibilitar la ejecución del mencionado programa.

ARTÍCULO 45.- Fíjase en la suma de PESOS DOCE MIL MILLONES (\$ 12.000.000.000) el monto máximo de autorización a la Tesorería General de la Nación dependiente de la Subsecretaría de Presupuesto de la Secretaría de Hacienda del Ministerio de Economía y Finanzas Públicas para hacer uso transitoriamente del crédito a corto plazo a que se refiere el artículo 82 de la ley 24.156.

ARTÍCULO 46.- Fíjase en PESOS TRES MIL SETECIENTOS MILLONES (\$ 3.700.000.000) el importe máximo de colocación de bonos de consolidación y de bonos de consolidación de Deudas Previsionales, en todas sus series vigentes, para el pago de las obligaciones contempladas en el artículo 2º, inciso f) de la ley 25.152, las alcanzadas por el Decreto 1.318 de fecha 6 de noviembre de 1998 y las referidas en el artículo 100 de la ley 11.672, Complementaria Permanente de Presupuesto (t.o. 2005), por los montos que en cada caso se indican en la Planilla Anexa al presente artículo. Los importes indicados en la misma corresponden a valores efectivos de colocación.

Dentro de cada uno de los conceptos definidos en la citada planilla, las colocaciones serán efectuadas en el estricto orden cronológico de ingreso a la Oficina Nacional de Crédito Público de la Subsecretaría de Financiamiento dependiente de la Secretaría de Finanzas del Ministerio de Economía y Finanzas Públicas, de los requerimientos de pago que cumplan con los requisitos establecidos en la reglamentación hasta agotar el importe máximo de colocación fijado por el presente artículo.

El Ministerio de Economía y Finanzas Públicas podrá realizar modificaciones dentro del monto total fijado en este artículo.







*H. Cámara de Diputados de la Nación*

12-JGM-09  
OD 2041  
24/.



ARTÍCULO 47.- Los montos correspondientes a los servicios financieros vencidos con anterioridad a la fecha de colocación de los bonos de consolidación entregados en pago de las obligaciones exigibles en el marco de las leyes 23.982 y 25.344, y de toda otra obligación que se atienda con dicho medio de pago, serán cancelados mediante la entrega de bonos de consolidación adicionales, valuados a su Valor Técnico Residual.

A tal fin la Oficina Nacional de Crédito Público deberá determinar la cantidad necesaria para cada caso.

ARTÍCULO 48.- Dentro del monto autorizado para la Jurisdicción 90 - Servicio de la Deuda Pública, se incluye la suma de PESOS VEINTE MILLONES (\$ 20.000.000) destinada a la atención de las deudas referidas en los incisos b) y c) del artículo 7º de la ley 23.982.

ARTÍCULO 49.- Mantiénese el diferimiento de los pagos de los servicios de la deuda pública del Gobierno nacional dispuesto en el artículo 52 de la ley 26.422, hasta la finalización del proceso de reestructuración de la totalidad de la deuda pública contraída originalmente con anterioridad al 31 de diciembre de 2001, o en virtud de normas dictadas antes de esa fecha.

ARTÍCULO 50.- La suspensión dispuesta en el artículo 1º del Decreto 493 del 20 de abril de 2004 se extenderá hasta que el Poder Ejecutivo nacional normalice en los términos del artículo 51 de la presente ley los certificados emitidos en el marco de los decretos mencionados en el artículo 1º del decreto antes citado. A tal fin, facúltase al Poder Ejecutivo nacional al dictado de las normas correspondientes.





*H. Cámara de Diputados de la Nación*

12-JGM-09  
OD 2041  
25/.



ARTÍCULO 51.- Autorízase al Poder Ejecutivo nacional, a través del Ministerio de Economía y Finanzas Públicas, a proseguir con la normalización de los servicios de la deuda pública referida en el artículo 49 de la presente ley, en los términos del artículo 65 de la ley 24.156 y sus modificaciones, y con los límites impuestos por la ley 26.017, quedando facultado el Poder Ejecutivo nacional para realizar todos aquellos actos necesarios para la conclusión del citado proceso, a fin de adecuar los servicios de la misma a las posibilidades de pago del Estado nacional en el mediano y largo plazo.

El Ministerio de Economía y Finanzas Públicas informará semestralmente al Honorable Congreso de la Nación, el avance de las tratativas y los acuerdos a los que se arribe durante el proceso de negociación.

Los servicios de la deuda pública del Gobierno nacional, correspondientes a los títulos públicos comprendidos en el régimen de la ley 26.017, están incluidos en el diferimiento indicado en el artículo 49 de la presente ley.

Los pronunciamientos judiciales firmes, emitidos contra las disposiciones de la ley 25.561, el Decreto 471 de fecha 8 de marzo de 2002, y sus normas complementarias, recaídos sobre dichos títulos, se encuentran alcanzados por lo dispuesto en el párrafo anterior.

ARTÍCULO 52.- Autorízase al Poder Ejecutivo nacional, a través del Ministerio de Economía y Finanzas Públicas, a negociar la reestructuración de las deudas con acreedores oficiales del exterior que las provincias le encomienden. En tales casos el Estado nacional podrá convertirse en el deudor o garante frente a los citados acreedores en la medida que la Jurisdicción provincial asuma con el Estado nacional la deuda resultante en los términos en que el Poder Ejecutivo nacional, a través del Ministerio de Economía y Finanzas Públicas, determine.





*H. Cámara de Diputados de la Nación*

12-JGM-09

OD 2041

26/.



A los efectos de la cancelación de las obligaciones asumidas, las Jurisdicciones provinciales deberán afianzar dicho compromiso con los recursos tributarios coparticipables.

ARTÍCULO 53.- Los resarcimientos que correspondiere abonar a aquellas entidades financieras que hubieran iniciado reclamos administrativos y/o acciones judiciales en los cuales se hubieran cuestionado los conceptos referidos en los artículos 28 y 29 del Decreto 905 de fecha 31 de mayo de 2002 y sus normas complementarias, o su metodología de cálculo, se cancelarán mediante la emisión de bonos de consolidación – octava serie de los que se descontarán los importes previamente liberados por el Banco Central de la República Argentina. Se faculta al Ministerio de Economía y Finanzas Públicas a emitir los citados bonos por hasta las sumas necesarias para cubrir los presentes casos y a establecer los procedimientos para la liquidación.

ARTÍCULO 54.- Facúltase al Órgano Responsable de la Coordinación de los Sistemas de Administración Financiera a extender el plazo del Aval SH 1/2003 otorgado a favor de la Empresa Investigaciones Aplicadas Sociedad del Estado (INVAP S.E.), de acuerdo con lo dispuesto en el artículo 9º de la ley 25.725 hasta el 31 de diciembre de 2011, por hasta la suma de Dólares Estadounidenses NUEVE MILLONES (US\$ 9.000.000).

ARTÍCULO 55.- Facúltase al Órgano Responsable de la Coordinación de los Sistemas de Administración Financiera a otorgar avales del Tesoro nacional por las operaciones de crédito público de acuerdo con el detalle obrante en la Planilla Anexa al presente artículo, y por los montos máximos determinados en la misma.





*H. Cámara de Diputados de la Nación*

12-JGM-09

OD 2041

271.



ARTÍCULO 56.- Autorízase al Poder Ejecutivo nacional, a solicitud del Ministerio de Planificación Federal, Inversión Pública y Servicios a otorgar avales, fianzas o garantías de cualquier naturaleza, destinados a financiar inversiones prioritarias en el marco del artículo 17 de la presente ley, cuyo detalle figura en la Planilla Anexa al presente artículo y por el monto global de PESOS DOS MIL MILLONES (\$ 2.000.000.000) más la suma de Dólares Estadounidenses CINCO MIL MILLONES (U\$S 5.000.000.000) o su equivalente en otras monedas.

El Poder Ejecutivo nacional determinará, de entre los proyectos detallados en la referida Planilla Anexa y sin superar los montos máximos previstos en el párrafo anterior, aquéllos que se consideren prioritarios. Asimismo, instruirá al Órgano Coordinador de los Sistemas de Administración Financiera para el otorgamiento de los avales, fianzas o garantías correspondientes, con determinación de plazos y condiciones de devolución los que serán endosables en forma total o parcial e incluirán un monto equivalente al capital de la deuda garantizada con más el monto necesario para asegurar el pago de los intereses correspondientes.

ARTÍCULO 57.- Autorízase al Poder Ejecutivo nacional a formalizar operaciones de crédito público con el Banco Nacional de Desarrollo Económico y Social de Brasil, por hasta un monto de Dólares Estadounidenses DOS MIL QUINIENTOS MILLONES (U\$S 2.500.000.000) o su equivalente en otras monedas, siempre que las operatorias que den origen a dicho endeudamiento sean efectuadas en el marco del Convenio ALADI. Las operaciones de que se trate se considerarán incluidas en el último párrafo del artículo 60 de la ley 24.156.

ARTÍCULO 58.- Facúltase a la Secretaría de Hacienda del Ministerio de Economía y Finanzas Públicas a la emisión y colocación de Letras del



*H. Cámara de Diputados de la Nación*

12-JGM-09  
OD 2041  
28/.



Tesoro a plazos que no excedan el ejercicio financiero hasta alcanzar un importe en circulación del valor nominal de PESOS CINCO MIL MILLONES (\$ 5.000.000.000), a los efectos de ser utilizadas como garantía por las adquisiciones de combustibles líquidos y gaseosos, la importación de energía eléctrica, la adquisición de aeronaves, como así también, componentes extranjeros de obras públicas nacionales, realizadas o a realizarse.

Dichos instrumentos podrán ser emitidos en la moneda que requiera la constitución de las citadas garantías, rigiéndose la emisión, colocación, liquidación y registro de las mismas, por lo dispuesto en el artículo 82 del Anexo al Decreto 1.344 de fecha 4 de octubre de 2007. En forma previa a la emisión de las mismas, deberá estar comprometida la partida presupuestaria asignada a los gastos garantizados.

Facúltase a la Secretaría de Hacienda del Ministerio de Economía y Finanzas Públicas a disponer la aplicación de las citadas partidas presupuestarias a favor del Tesoro nacional, ante la eventual realización de las garantías emitidas en virtud del presente artículo, y asimismo, a dictar las normas aclaratorias, complementarias y de procedimiento relacionadas con las facultades otorgadas en el mismo.

ARTÍCULO 59.- Las obligaciones consolidadas en los términos de las leyes 23.982 y 25.344, a excepción de las obligaciones de carácter previsional; las obligaciones consolidadas en los términos de las leyes 25.565 y 25.725 y las obligaciones cuya cancelación deba hacerse efectiva en virtud de toda otra norma que así lo indique con los títulos públicos previstos en dichas leyes, reconocidas en sede administrativa o judicial hasta el 31 de diciembre de 2001 y siempre que ingresen a la Oficina Nacional de Crédito Público dependiente de la Subsecretaría de Financiamiento de la Secretaría de Finanzas del Ministerio de Economía y Finanzas Públicas a partir del 1º de enero de 2010,





*H. Cámara de Diputados de la Nación*

12-JGM-09

OD 2041

29/.



serán atendidas mediante la entrega de los bonos de consolidación cuya emisión se autoriza en el artículo 60, inciso a) de la presente ley.

Las obligaciones consolidadas en los términos de la ley 23.982, a excepción de las obligaciones de carácter previsional; las obligaciones consolidadas en los términos de las leyes 25.344, 25.565 y 25.725 y las obligaciones cuya cancelación deba hacerse efectiva en virtud de toda otra norma que así lo indique con los títulos públicos previstos en dichas leyes, reconocidas en sede administrativa o judicial después del 31 de diciembre de 2001 y siempre que ingresen a la Oficina Nacional de Crédito Público a partir del 1º de enero de 2010, serán atendidas mediante la entrega de los bonos de consolidación cuya emisión se autoriza en el artículo 60, incisos b) y c) de la presente ley, según lo que en cada caso corresponda.

Las obligaciones comprendidas en las leyes 24.411, 24.043 y 25.192, siempre que ingresen a la Oficina Nacional de Crédito Público a partir del 1º de enero de 2010, serán canceladas con los bonos de consolidación cuya emisión se autoriza en el artículo 60, inciso d) de la presente ley.

Las obligaciones comprendidas en el presente artículo que se encontraren ingresadas a la Oficina Nacional de Crédito Público y que al 31 de diciembre de 2009 se encuentren pendientes de cancelación, serán atendidas con las series de bonos de consolidación que disponían las distintas normas aplicables a cada caso, con anterioridad a la vigencia de la presente ley.

Facúltase al Ministerio de Economía y Finanzas Públicas, a dictar las medidas necesarias para el cumplimiento de lo dispuesto en el presente artículo.

La prórroga dispuesta en el artículo 46 de la ley 25.565 y los artículos 38 y 58 de la ley 25.725, resulta aplicable exclusivamente a las obligaciones vencidas o de causa o título posterior al 31 de diciembre de 1999, y anterior al 1º de enero de 2002 o al 1º de septiembre de 2002, según lo que en cada caso





*H. Cámara de Diputados de la Nación*

12-JGM-09  
OD 2041  
30/.



corresponda. Hasta el 31 de diciembre de 1999, las obligaciones a que se refiere el artículo 13 de la ley 25.344, continuarán rigiéndose por las leyes y normas reglamentarias correspondientes. En todos los casos, los intereses a liquidarse judicialmente se calcularán únicamente hasta la fecha de corte, establecida en el 1º de abril de 1991 para las obligaciones comprendidas en la ley 23.982, en el 1º de enero de 2000, para las obligaciones comprendidas en la ley 25.344, y en el 1º de enero de 2002 o el 1º de septiembre de 2002, para las obligaciones comprendidas en la prórroga dispuesta por las leyes 25.565 y 25.725.

Derógase el artículo 51 de la ley 25.967 sustituido por el artículo 61 de la ley 26.198, ambos incorporados a la ley 11.672, Complementaria Permanente de Presupuesto.

ARTÍCULO 60.- A los fines de lo dispuesto en el artículo 59 de la presente ley, facúltase al Ministerio de Economía y Finanzas Públicas a emitir y colocar los títulos de la deuda pública denominados bonos de consolidación – Séptima Serie, bonos de consolidación – Octava Serie, bonos de consolidación de Deudas Previsionales – Quinta Serie y bonos de consolidación – Novena Serie, los que tendrán las siguientes características:

- a) Bonos de Consolidación – Séptima Serie
  - I. Fecha de emisión: 4 de enero de 2010.
  - II. Fecha de vencimiento: 4 de enero de 2016.
  - III. Plazo: SEIS (6) años.
  - IV. Moneda: Pesos (\$).
  - V. Amortización: Se efectuará en CUATRO (4) cuotas iguales, trimestrales y consecutivas, pagaderas el 4 de abril de 2015, 4 de julio de 2015, 4 de octubre de 2015 y el 4 de enero de 2016.





*H. Cámara de Diputados de la Nación*

12-JGM-09  
OD 2041  
31/.



VI. Interés: Devengarán intereses pagaderos trimestralmente a la tasa BADLAR Privada.

b) Bonos de Consolidación – Octava Serie

- I. Fecha de emisión: 4 de enero de 2010.
- II. Fecha de vencimiento: 4 de octubre de 2022.
- III. Plazo: DOCE (12) años y NUEVE (9) meses.
- IV. Moneda: Pesos (\$).
- V. Amortización: Se efectuará en DOS (2) cuotas del CINCO POR CIENTO (5 %) del monto adeudado, ONCE (11) cuotas del SIETE POR CIENTO (7 %) del monto adeudado y una última cuota del TRECE POR CIENTO (13 %) del monto adeudado, pagaderas el 4 de julio de 2019, el 4 de octubre de 2019, el 4 de enero de 2020, el 4 de abril de 2020, el 4 de julio de 2020, el 4 de octubre de 2020, el 4 de enero de 2021, el 4 de abril de 2021, el 4 de julio de 2021, el 4 de octubre de 2021, el 4 de enero de 2022, el 4 de abril de 2022, el 4 de julio de 2022 y el 4 de octubre de 2022.

VI. Interés: Devengarán intereses trimestrales a la tasa BADLAR Privada y serán capitalizables trimestralmente desde la fecha de emisión y hasta el 4 de abril de 2014, inclusive. A partir del 4 de julio de 2014 los intereses serán pagaderos trimestralmente en efectivo.

c) Bonos de Consolidación de Deudas Previsionales – Quinta Serie

- I. Fecha de emisión: 4 de enero de 2010.
- II. Fecha de vencimiento: 15 de marzo de 2014.
- III. Plazo: CUATRO (4) años y SETENTA (70) días.
- IV. Moneda: Pesos (\$).

163

*[Firma manuscrita]*





*H. Cámara de Diputados de la Nación*

12-JGM-09  
OD 2041  
32/.



- V. Amortización: total al vencimiento.
- VI. Interés: devengarán intereses pagaderos trimestralmente a la tasa BADLAR Privada.
- d) Bonos de Consolidación – Novena Serie
  - I. Fecha de emisión: 4 de enero de 2010.
  - II. Fecha de vencimiento: 4 de diciembre de 2010.
  - III. Plazo: ONCE (11) meses.
  - IV. Moneda: Pesos (\$).
  - V. Amortización: Se efectuará en CUATRO (4) cuotas iguales y consecutivas, pagaderas el 4 de abril de 2010, el 4 de julio de 2010, el 4 de octubre de 2010 y el 4 de diciembre de 2010.
  - VI. Interés: Devengarán intereses pagaderos trimestralmente a la tasa BADLAR Privada.

ARTÍCULO 61.- Autorízase al Poder Ejecutivo nacional, a realizar operaciones de crédito público, en el marco de lo establecido en el artículo 17 de la presente ley, cuando las mismas excedan el ejercicio 2010, por los montos, especificaciones, período y destino de financiamiento detallados en la Planilla Anexa al presente artículo.

El Órgano Responsable de la Coordinación de los Sistemas de Administración Financiera realizará las operaciones de crédito público correspondientes a la administración central, siempre que las mismas hayan sido incluidas en la Ley de Presupuesto del ejercicio respectivo.





*H. Cámara de Diputados de la Nación*

12-JGM-09  
OD 2041  
33/.



## **Capítulo IX**

### **Otras Disposiciones**

ARTÍCULO 62.- Dáse por prorrogado todo plazo establecido para la liquidación o disolución definitiva de todo Ente, Organismo, Instituto, Sociedad o Empresa del Estado que se encuentre en proceso de liquidación de acuerdo con los Decretos 2.148 de fecha 19 de octubre de 1993 y 1.836 de fecha 14 de octubre de 1994.

Establécese como fecha límite para la liquidación definitiva de los entes en proceso de liquidación mencionados en el párrafo anterior el 31 de diciembre de 2010 o hasta que se produzca la liquidación definitiva de los procesos liquidatorios de los entes alcanzados en la presente prórroga, por medio de la resolución del Ministerio de Economía y Finanzas Públicas que así lo disponga, lo que ocurra primero.

ARTÍCULO 63.- Sustitúyese el artículo 23 del Decreto 905 de fecha 31 de mayo de 2002, por el siguiente texto: "Instrúyese al Ministerio de Economía y Finanzas Públicas a modificar el Anexo de la Resolución N° 6 de fecha 9 de enero de 2002 del Ministerio de Economía, modificada por sus similares Nros. 9 de fecha 10 de enero de 2002, 18 de fecha 17 de enero de 2002, 23 de fecha 21 de enero de 2002 y 46 de fecha 6 de febrero de 2002, de manera de permitir la constitución de depósitos en moneda extranjera en cuentas a la vista y depósitos a plazo, siempre que se destinen exclusivamente a la financiación a prestatarios que tengan ingresos habituales provenientes directa o indirectamente de operaciones de comercio exterior y actividades vinculadas".

ARTÍCULO 64.- Fíjanse los importes a remitir en forma mensual y consecutiva, durante el presente ejercicio, en concepto de pago de las



*H. Cámara de Diputados de la Nación*


12-JGM-09  
OD 2041  
34/.



obligaciones generadas por el artículo 11 del “Acuerdo Nación – Provincias, sobre Relación Financiera y Bases de un Régimen de Coparticipación Federal de Impuestos”, celebrado entre el Estado nacional, los Estados provinciales y la Ciudad Autónoma de Buenos Aires el 27 de febrero de 2002, ratificado por la ley 25.570, destinados a las provincias que no participan de la reprogramación de la deuda prevista en el artículo 8° del citado Acuerdo, las que se determinan seguidamente: provincia de La Pampa, PESOS TRES MILLONES TRESCIENTOS SESENTA Y NUEVE MIL CIEN (\$ 3.369.100); provincia de Santa Cruz, PESOS TRES MILLONES TRESCIENTOS OCHENTA MIL (\$ 3.380.000); provincia de Santiago del Estero, PESOS SEIS MILLONES SETECIENTOS NOVENTA Y CINCO MIL (\$ 6.795.000); provincia de Santa Fe, PESOS CATORCE MILLONES NOVECIENTOS SETENTA MIL CIEN (\$ 14.970.100) y provincia de San Luis, PESOS CUATRO MILLONES TREINTA Y UN MIL TRESCIENTOS (\$ 4.031.300).

ARTÍCULO 65.- Condónase el pago de los montos adeudados en concepto de obligaciones impositivas y aduaneras, sus intereses y sanciones, correspondientes a la empresa Nucleoeléctrica Argentina Sociedad Anónima (NASA) y exímese a la misma de los gravámenes, excepto al Impuesto al Valor Agregado, que se devenguen hasta la entrada en servicio comercial de la Central Nuclear Atucha II, a que se refieren los Decretos 456 de fecha 11 de septiembre de 1995 y 1.085 de fecha 23 de agosto de 2006.

ARTÍCULO 66.- Déjase sin efecto el canon establecido por aplicación del artículo 14 del Decreto 1.540 de fecha 30 de agosto de 1994, en el inciso d) artículo 6° de la ley 24.804 y el artículo 2° del Decreto 1.390 de fecha 27 de noviembre de 1998, eximiéndose del pago de las sumas adeudadas al 31 de diciembre de 2009 en concepto de deuda que mantiene la empresa





*H. Cámara de Diputados de la Nación*

12-JGM-09  
OD 2041  
35/.



Nucleoeléctrica Argentina Sociedad Anónima (NASA) por dicho ítem y sólo por la parte que no sea capitalizable dicha deuda con la Comisión Nacional de Energía Atómica (CNEA).


ARTÍCULO 67.- Exímese del impuesto establecido por la Ley de Impuesto a las Ganancias (t.o. 1997) y sus modificaciones, y del Impuesto a la Ganancia Mínima Presunta, establecido por la ley 25.063 y sus modificaciones a la empresa Nucleoeléctrica Argentina Sociedad Anónima (NASA).

ARTÍCULO 68.- Autorízase al Poder Ejecutivo nacional a asumir la deuda correspondiente a la provisión de combustibles líquidos que se reconocieran y consolidaran en el contrato de refinanciamiento suscripto en el marco del Convenio Integral de Cooperación entre la República Argentina y la República Bolivariana de Venezuela, de fecha 14 de mayo de 2009 por un total de DÓLARES ESTADOUNIDENSES MIL DOSCIENTOS SESENTA Y CUATRO MILLONES OCHOCIENTOS TREINTA Y DOS MIL TRESCIENTOS CUARENTA Y CINCO CON SIETE CENTAVOS (US\$ 1.264.832.345,07) de conformidad con las demás condiciones financieras previstas en el referido contrato. El Poder Ejecutivo nacional determinará los modos de instrumentación de la referida asunción de deuda.

Las deudas mencionadas en el párrafo anterior, se consideran incluidas en el artículo 2º, inciso f) de la ley 25.152.

ARTÍCULO 69.- Prorrógase por NUEVE (9) años, el plazo dispuesto en el artículo 75 de la ley 25.565.

ARTÍCULO 70.- Prorrógase por NUEVE (9) años, el plazo dispuesto por la ley 26.019.





*H. Cámara de Diputados de la Nación*

12-JGM-09  
OD 2041  
36/.



ARTÍCULO 71.- Sustitúyese el primer párrafo del artículo 1º de la ley 26.181 por el siguiente:

“Establécese en todo el territorio de la Nación, con afectación específica al desarrollo de proyectos, obras, mantenimiento y servicios de infraestructura hídrica, de recuperación de tierras productivas, de control y mitigación de inundaciones, de protección de infraestructura vial y ferroviaria y de obras de saneamiento, de manera que incida en una sola de las etapas de su circulación, un impuesto sobre la transferencia a título oneroso o gratuito o importación de nafta sin plomo hasta NOVENTA Y DOS (92) RON, nafta sin plomo de más de NOVENTA Y DOS (92) RON, nafta con plomo hasta NOVENTA Y DOS (92) RON y nafta con plomo de más de NOVENTA Y DOS (92) RON y sobre el gas natural distribuido por redes destinado a gas natural comprimido para el uso como combustible en automotores, o cualquier otro combustible líquido que los sustituya en el futuro, que regirá hasta el 31 de diciembre de 2029”.

ARTÍCULO 72.- Facúltase al Poder Ejecutivo nacional a dictar los actos necesarios para el mantenimiento de la vigencia del Régimen de Suministro de Gasoil a precio diferencial al transporte público de pasajeros, a que se refiere el Decreto 675 de fecha 27 de agosto de 2003 y sus modificatorios, con las fuentes de financiamiento establecidas en el artículo 3º del Decreto 449 de fecha 18 de marzo de 2008, con las modificaciones que resulte necesario efectuar para tales fines.

ARTÍCULO 73.- El Estado nacional a través del Ministerio de Economía y Finanzas Públicas, podrá implementar un programa para asistir a



*H. Cámara de Diputados de la Nación*

12-JGM-09

OD 2041

37/.



las provincias y a la Ciudad Autónoma de Buenos Aires con financiamiento para la atención del déficit financiero y para regularizar atrasos de tesorería en concepto de salarios y servicios esenciales, de acuerdo a las posibilidades financieras del Estado nacional.

El programa podrá implementarse a través del Fondo Fiduciario de Desarrollo Provincial.

La Secretaría de Hacienda del Ministerio de Economía y Finanzas Públicas queda facultada para dictar las normas reglamentarias, interpretativas, aclaratorias y complementarias que fueren necesarias.

Facúltase al Jefe de Gabinete de Ministros y al Ministro de Economía y Finanzas Públicas a suscribir los convenios respectivos.

ARTÍCULO 74.- Facúltase al Ministerio de Economía y Finanzas Públicas a modificar las condiciones de las deudas que mantienen las Jurisdicciones provinciales y la Ciudad Autónoma de Buenos Aires con el Estado nacional, el que en cada oportunidad determinará de acuerdo a las posibilidades financieras del Estado nacional, las deudas de que se trate. Se podrá acordar quita, espera, remisión y novación de deudas, tanto de capital como de intereses, así como atender a su vencimiento las obligaciones que en cada caso se determinen cuando hubieran sido contraídas originalmente con garantía del Estado nacional.

Facúltase al Ministerio de Economía y Finanzas Públicas a realizar todos los actos necesarios a fin de instrumentar lo establecido en el presente artículo.

Facúltase a la Secretaría de Hacienda del Ministerio de Economía y Finanzas Públicas a instruir al Fondo Fiduciario para el Desarrollo Provincial, a los fines indicados en el párrafo primero del presente, incluyendo la emisión de bonos garantizados por el Estado nacional.



*H. Cámara de Diputados de la Nación*

12-JGM-09  
OD 2041  
38/.



Derógase el artículo 22 de la ley 26.198 de Presupuesto General de la Administración Nacional para el ejercicio 2007, sustituido por el artículo 68 de la ley 26.422 de Presupuesto General de la Administración Nacional para el Ejercicio 2009, incorporado a la ley 11.672, Complementaria Permanente de Presupuesto.

ARTÍCULO 75.- El fideicomiso creado por el Decreto 976 de fecha 31 de julio de 2001, así como el fideicomiso constituido conforme lo establecido por el Decreto 1.381 de fecha 1º de noviembre de 2001, se encuentran comprendidos dentro del inciso d) del artículo 8º de la ley 24.156 y sus modificaciones.

ARTÍCULO 76.- Las Autoridades de Aplicación de los regímenes creados mediante las leyes 25.922 de Promoción de la Industria del Software, 26.360 de Promoción de Inversiones en Bienes de Capital y Obras de Infraestructura, 26.457 de Incentivo a la Inversión Local para la Fabricación de Motocicletas y Motopartes y las normas que los modifiquen o sustituyan y el Decreto 774 de fecha 5 de julio de 2005 de Incentivo a la Competitividad de las Autopartes Locales, o las normas que los modifiquen o sustituyen, realizarán por sí o a través de Universidades Nacionales u organismos especializados, las auditorías, verificaciones, inspecciones, controles y evaluaciones que resulten necesarias a fin de constatar el debido cumplimiento de las obligaciones y compromisos a cargo de los beneficiarios de los mismos y en su caso, el mantenimiento de las condiciones que hubieren posibilitado el encuadramiento en los respectivos regímenes.

Las mencionadas tareas serán solventadas por los beneficiarios de los regímenes señalados, mediante el pago de una retribución equivalente al importe que surja de aplicar los porcentajes que a continuación se establecen sobre el monto de los beneficios fiscales que corresponda en cada caso:





*H. Cámara de Diputados de la Nación*

12-JGM-09  
OD 2041  
39/.



- a) Beneficiarios de la ley 25.922: hasta el SIETE POR CIENTO (7 %);
- b) Beneficiarios de la ley 26.360: hasta el CINCO POR CIENTO (5 %);
- c) Beneficiarios de la ley 26.393: hasta el CINCO POR CIENTO (5 %);
- d) Beneficiarios del Decreto 774 del 5 de julio de 2005: hasta el UNO COMA CINCO POR CIENTO (1,5 %).

Facúltase a la respectiva Autoridad de Aplicación a fijar, en cada caso, el monto de la retribución a que se refiere el párrafo precedente, como así también a determinar el procedimiento para su pago. El incumplimiento del pago de la referida retribución dará lugar a la suspensión de los beneficios acordados, sin perjuicio de la aplicación de las sanciones que pudieran corresponder al beneficiario de conformidad a las disposiciones establecidas en el régimen de que se trate.

La Autoridad de Aplicación podrá autorizar la sustitución de la retribución prevista en el presente artículo por la obligación del beneficiario de presentar una auditoría propia emanada de una Universidad Nacional u otro organismo público competente.

Los fondos que se recauden por el pago de las retribuciones establecidas en el presente artículo, deberán ser afectados, exclusivamente, a las tareas señaladas en el primer párrafo.

La ejecución de las tareas a que se refiere el primer párrafo no obsta al ejercicio de las facultades que le son propias a la Administración Federal de Ingresos Públicos.





*H. Cámara de Diputados de la Nación*

12-JGM-09  
OD 2041  
40/.



ARTÍCULO 77.- Sustitúyese el último párrafo del artículo 37 de la ley 11.672, Complementaria Permanente de Presupuesto (t.o. 2005) por el siguiente texto:

“El Poder Ejecutivo nacional dispondrá en el mismo acto administrativo la modificación presupuestaria correspondiente y la emisión de los instrumentos de crédito público que se requieran para la implementación de lo dispuesto en el presente artículo”.

ARTÍCULO 78.- Sustitúyese el artículo 31 de la ley 11.672, Complementaria Permanente de Presupuesto (t.o. 2005) por el siguiente texto:

“Las Órdenes de Pago emitidas por los Servicios Administrativos Financieros que ingresen, o sean informadas mediante formularios resúmenes, al Sistema Integrado de Información Financiera (SIDIF) administrado por la Contaduría General de la Nación de la Secretaría de Hacienda del Ministerio de Economía y Finanzas Públicas, caducarán al cierre del ejercicio posterior al de su conformidad en dicho sistema, salvo aquéllas a las que se les hayan efectuado pagos parciales o cuando correspondan a la cancelación de obligaciones judiciales.

Dicha caducidad es de orden administrativo y no implica la pérdida de derechos por parte del acreedor, en la medida que no hubiere operado la prescripción legal del derecho”.

ARTÍCULO 79.- Sustitúyese el artículo 42 de la ley 24.156 de Administración Financiera y de los Sistemas de Control del Sector Público Nacional por el siguiente texto:



*H. Cámara de Diputados de la Nación*

12-JGM-09  
OD 2041  
41/.



“Artículo 42: Los gastos comprometidos y no devengados al 31 de diciembre de cada año se afectarán automáticamente al ejercicio siguiente, imputando los mismos a los créditos disponibles para ese ejercicio.

Los gastos devengados y no pagados al 31 de diciembre de cada año podrán ser cancelados, durante el año siguiente, con cargo a las disponibilidades en caja y bancos existentes a la fecha señalada.

Los gastos mencionados en el párrafo anterior también podrán ser cancelados, por carácter y fuente de financiamiento, con cargo a los recursos que se perciban en el ejercicio siguiente.

La programación de la ejecución financiera, prevista en el artículo 34 de la ley 24.156, del ejercicio fiscal siguiente deberá ajustarse a fin de atender las obligaciones financieras determinadas en el párrafo precedente.

El Poder Ejecutivo nacional promoverá, en la ley de Presupuesto del ejercicio fiscal siguiente la aprobación de las obligaciones financieras determinadas en el tercer párrafo del presente artículo.

El reglamento establecerá los plazos y los mecanismos para la aplicación de estas disposiciones”.

ARTÍCULO 80.- Exceptúase de la aplicación del artículo 1º de la ley 25.345 de Prevención de la Evasión Fiscal, los pagos en efectivo realizados por las Jurisdicciones y Entidades dependientes del Poder Ejecutivo nacional mediante el Régimen de Fondos Rotatorios y Cajas Chicas, cuyos montos no superen los PESOS TRES MIL (\$ 3.000). En consecuencia, modifícase en el inciso h) del artículo 81 del Anexo al Decreto 1.344 de fecha 4 de octubre de





*H. Cámara de Diputados de la Nación*

12-JGM-09  
OD 2041  
42/.



2007, reglamentario de la ley 24.156 de Administración Financiera y de los Sistemas de Control del Sector Público Nacional, el monto máximo de los gastos individuales efectuados por cajas chicas a PESOS TRES MIL (\$ 3.000) y el correspondiente a sus creaciones a PESOS TREINTA MIL (\$ 30.000).

ARTÍCULO 81.- Sustitúyese el Inciso j) del artículo 74 de la ley 24.156 de Administración Financiera y de los Sistemas de Control del Sector Público Nacional por el siguiente:

“Emitir opinión previa sobre las inversiones temporarias de fondos que realicen las Entidades del Sector Público Nacional definidas en el artículo 8º de la presente ley, en Instituciones Financieras del país o del extranjero, en los términos que establezcan conjuntamente la Secretaría de Hacienda y la Secretaría de Finanzas dependientes del Ministerio de Economía y Finanzas Públicas. Las entidades integrantes del Sistema Bancario Nacional deberán informar a la Secretaría de Hacienda, a su requerimiento, las inversiones temporarias correspondientes a los Organismos del Sector Público Nacional alcanzados por el presente”.

ARTÍCULO 82.- Incorpórase, dentro del total de los créditos aprobados por la presente ley, la suma de PESOS CINCO MILLONES (\$ 5.000.000) que serán asignados al Programa 17 de la Jurisdicción 01, como complemento de los programas vigentes en otras Jurisdicciones para ayuda a estudiantes de nivel primario, secundario, terciario y universitario.

ARTÍCULO 83.- EL Jefe de Gabinete de Ministros, en uso de las atribuciones conferidas por el artículo 37 de la ley 24.156, asignará al Programa 17 de la Jurisdicción 01, la suma de PESOS SIETE MILLONES





*H. Cámara de Diputados de la Nación*

12-JGM-09

OD 2041

43/.



(\\$ 7.000.000) para el cumplimiento de programas destinados a personas de existencia ideal con personería jurídica y sin fines de lucro, mediante asignaciones de préstamos no reintegrables y/o con financiamiento compartido.

ARTÍCULO 84.- Facúltase al Jefe de Gabinete de Ministros para incorporar TRESCIENTOS TREINTA Y SEIS (336) cargos en la planta permanente del Servicio Administrativo Financiero 335 – Corte Suprema de Justicia de la Nación, y TREINTA Y CUATRO (34) cargos para la Cámara Nacional Electoral del Servicio Administrativo Financiero 320 - Consejo de la Magistratura, ambos de la Jurisdicción 05 - Poder Judicial, los que serán financiados con los recursos financieros propios de la Jurisdicción.

ARTÍCULO 85.- Facúltase al Jefe de Gabinete de Ministros para que, en uso de las atribuciones conferidas por el artículo 37 de la ley 24.156 y dentro de la partidas asignadas a la Jurisdicción 05 – Poder Judicial de la Nación, efectúe las reestructuraciones presupuestarias a los efectos de asignar los créditos necesarios para continuar con el Plan de Informatización del Poder Judicial de la Nación y para llevar adelante tanto la adquisición de inmuebles que permitan efectuar el traslado de dependencias con problemas edilicios como la construcción de dos edificios, uno con destino a la Morgue Judicial y otro, para Archivo General y Salas de Audiencias.

ARTÍCULO 86.- EL Jefe de Gabinete de Ministros podrá disponer reasignaciones presupuestarias a los efectos de otorgar transferencias para financiar gastos de capital, al Instituto Nacional del Cine y Artes Audiovisuales, Ente del Sector Público Nacional según inciso c) del artículo 8º de la ley 24.156, por un monto de hasta PESOS QUINCE MILLONES (\\$ 15.000.000), en la medida en que la ejecución del presupuesto anual 2010





*H. Cámara de Diputados de la Nación*

12-JGM-09  
OD 2041  
44/.



proyectada del organismo presente déficit para atender dichos gastos, teniendo en cuenta lo previsto en el artículo 4° del Decreto 1536/2002.

ARTÍCULO 87.- El Jefe de Gabinete de Ministros, en uso de las atribuciones conferidas por el artículo 37 de la ley 24.156 asignará a la Jurisdicción 01, con destino al Programa 16 la suma de PESOS QUINCE MILLONES (\$ 15.000.000) y al Programa 17 la suma de PESOS CUARENTA MILLONES (\$ 40.000.000) para atender financiamiento de gastos.

ARTÍCULO 88.- Facúltase al Jefe de Gabinete de Ministros a realizar las reestructuraciones presupuestarias necesarias a los efectos de adecuar las disposiciones de la presente ley, a las modificaciones de la Ley de Ministerios, texto ordenado por Decreto 438/92, sus modificatorias y complementarias, según Decreto 1365 de fecha 1° de octubre de 2009.

ARTÍCULO 89.- Facúltase al Jefe de Gabinete de Ministros, para que en uso de las atribuciones conferidas por el artículo 37 de la ley 24.156, efectúe las reestructuraciones presupuestarias necesarias, a los efectos de garantizar el pago de la membresía correspondiente a la participación de la República Argentina en el Consejo Olivícola Internacional (COI).

ARTÍCULO 90.- El Jefe de Gabinete de Ministros en uso de las facultades del artículo 37 de la ley 24.156, asignará la suma de PESOS OCHO MILLONES QUINIENTOS MIL (\$ 8.500.000) con destino a la Jurisdicción 80 - Ministerio de Salud, con el objeto de otorgar un aporte no reintegrable a la Fundación Hospital de Pediatría Dr. Juan P. Garrahan.





*H. Cámara de Diputados de la Nación*

12-JGM-09  
OD 2041  
45/.



ARTÍCULO 91.- Facúltase al Jefe de Gabinete de Ministros, a asignar a la Jurisdicción 30 - Programa 17 - Cooperación, Asistencia Técnica y Capacitación a Municipios - hasta la suma de PESOS UN MILLON NOVECIENTOS MIL (\$ 1.900.000), para ser destinada a la Federación Argentina de Municipios - F.A.M.- en carácter de aporte no reintegrable, para cubrir gastos de funcionamiento de la citada Federación.

ARTÍCULO 92.- Extiéndense para el Ejercicio 2010 las disposiciones del Artículo 76 de la ley 26.422.

### **Capítulo X**

#### **De la Ley Complementaria Permanente de Presupuesto**

ARTÍCULO 93.- Incorpóranse a la ley 11.672, Complementaria Permanente de Presupuesto (t.o. 2005) los artículos 65 y 94 de la ley 26.337 y los artículos 17, 30, 67, 72, 73, 74, 75, 76 y 80 de la presente ley y exclúyese el artículo 33 de la ley 26.422.

### **TÍTULO II**

#### **PRESUPUESTO DE GASTOS Y RECURSOS DE LA ADMINISTRACIÓN CENTRAL**

ARTÍCULO 94.- Detállanse en las Planillas resumen N° 1, 2, 3, 4, 5, 6, 7, 8 y 9 Anexas al presente Título, los importes determinados en los artículos 1º, 2º, 3º y 4º de la presente ley que corresponden a la Administración Central.





*H. Cámara de Diputados de la Nación*

12-JGM-09  
OD 2041  
46/.



### TÍTULO III

#### **PRESUPUESTO DE GASTOS Y RECURSOS DE ORGANISMOS DESCENTRALIZADOS E INSTITUCIONES DE LA SEGURIDAD SOCIAL**

ARTÍCULO 95.- Detállanse en las Planillas resumen N° 1A, 2A, 3A, 4A, 5A, 6A, 7A, 8A y 9A Anexas al presente Título los importes determinados en los artículos 1°, 2°, 3° y 4° de la presente ley que corresponden a los Organismos Descentralizados.

ARTÍCULO 96.- Detállanse en las Planillas resumen N° 1B, 2B, 3B, 4B, 5B, 6B, 7B, 8B y 9B Anexas al presente Título los importes determinados en los artículos 1°, 2°, 3° y 4° de la presente ley que corresponden a las Instituciones de la Seguridad Social.

ARTÍCULO 97.- Comuníquese al Poder Ejecutivo nacional.

Dios guarde al señor Presidente.




El Poder Ejecutivo  
Nacional

CAPITULO I  
Planilla Nº 1  
Anexa al Art 1º

ADMINISTRACION NACIONAL  
COMPOSICION DEL GASTO POR FINALIDAD-FUNCION Y CARACTER ECONOMICO

(en pesos)

COMPOSICION DEL GASTO CORRIENTE (en pesos)												TOTAL GENERAL	
CARACTER ECONOMICO		GASTOS CORRIENTES					GASTOS DE CAPITAL				TOTAL		
		GASTOS DE CONSUMO		RENTAS DE LA PROPIEDAD	PREST. SOCIALES	IMPUESTOS DIRECTOS	TRANSF. CORRIENTES	TOTAL	INVERSION REAL DIREC.	TRANSF. DE CAPITAL			INVERSION FINANCIERA
		REMUN.	OTROS G.C.										
FINALIDAD-FUNCION													
ADMINISTRACION GUBERNAMENTAL													
Legislativa													
Judicial													
Direccion Superior Ejecutiva													
Relaciones Exteriores													
Relaciones Interiores													
Administracion Fiscal													
Control de la Gestion Publica													
Informacion y Estadistica Basicas													
SERVICIOS DE DEFENSA Y SEGURIDAD													
Defensa													
Seguridad Interior													
Sistema Penal													
Inteligencia													
SERVICIOS SOCIALES													
Salud													
Promocion y Asistencia Social													
Seguridad Social													
Educacion y Cultura													
Ciencia y Tecnica													
Trabajo													
Vivienda y Urbanismo													
Agua Potable y Alcantarillado													
SERVICIOS ECONOMICOS													
Energia, Combustibles y Mineria													
Comunicaciones													
Transporte													
Ecologia y Medio Ambiente													
Agricultura													
Industria													






ADMINISTRACION NACIONAL  
COMPOSICION DEL GASTO POR FINALIDAD-FUNCION Y CARACTER ECONOMICO  
(en pesos)


M.E.yF.P.  
341

CARACTER ECONOMICO		GASTOS CORRIENTES							GASTOS DE CAPITAL					TOTAL GENERAL	
		GASTOS DE CONSUMO		RENTAS DE LA PROPIED.	PREST	IMPUESTOS DIRECTOS	TRANSF CORRIENTES	TOTAL	INVERSION REAL/DIREC.	TRANSF DE CAPITAL	INVERSION FINANCIERA	TOTAL			
REMUN.	OTROS G.C.	TOTAL													
FINALIDAD-FUNCION															
Comercio Turismo y Otros Servicios															
62.375.000	23.262.000	85.637.000	0	0	0	3.298	20.137.000	377.747.772	160.845.286	26.025.714	0	165.871.000	563.618.772		
Seguros y Finanzas															
0	139.415.000	139.415.000	26.536.808.000	0	0	32.000	389.000	86.058.000	4.103.000	0	0	4.103.000	90.161.000		
DEUDA PUBLICA															
0	139.415.000	139.415.000	26.536.808.000	0	0	0	0	26.676.223.000	0	0	0	0	26.676.223.000		
Servicio de la Deuda Pública															
0	139.415.000	139.415.000	26.536.808.000	0	0	0	0	26.676.223.000	0	0	0	0	26.676.223.000		
TOTAL															
31.108.239.978	13.412.088.715	44.520.328.693	26.546.624.648	87.062.162.187	17.495.170	66.096.006.740	236.242.617.425	26.510.192.425	36.886.806.464	350.544.000	0	273.428.423.917			




Handwritten signature and initials.





ADMINISTRACION NACIONAL  
COMPOSICION DEL GASTO POR FINALIDAD-FUNCION Y POR CARACTER INSTITUCIONAL  
(en pesos)

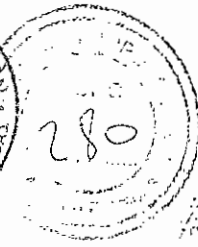


FINALIDAD-FUNCION	CARACTER INSTITUCIONAL	ADMINISTRACION CENTRAL	ORGANISMOS DESCENTRALIZADOS	INSTITUCIONES SEG. SOCIAL	TOTAL
ADMINISTRACION GUBERNAMENTAL		18 910 606 522	737 635 895	0	19 648 242 417
Legislativa		1 190 545 585	0	0	1 190 545 585
Judicial		4 422 314 514	24 448 207	0	4 446 763 721
Dirección Superior Ejecutiva		1 768 820 560	0	0	1 768 820 560
Relaciones Exteriores		1 822 209 232	0	0	1 822 209 232
Relaciones Interiores		7 842 914 507	488 157 074	0	8 331 071 581
Administración Fiscal		1 344 460 407	37 073 243	0	1 381 533 650
Control de la Gestión Pública		18 942 001	187 956 371	0	206 898 372
Información y Estadística Básicas		500 398 716	0	0	500 398 716
SERVICIOS DE DEFENSA Y SEGURIDAD		16 894 966 114	84 318 000	0	16 979 284 114
Defensa		7 088 804 915	0	0	7 088 804 915
Seguridad Interior		7 567 315 397	84 318 000	0	7 651 633 397
Sistema Penal		1 275 245 328	0	0	1 275 245 328
Inteligencia		953 600 474	0	0	953 600 474
SERVICIOS SOCIALES		52 245 462 971	7 101 137 516	106 247 233 000	165 593 833 487
Salud		5 226 001 739	1 851 698 260	3 082 400 000	10 160 099 999
Promoción y Asistencia Social		7 552 659 568	125 816 850	0	7 678 476 518
Seguridad Social		8 822 704 818	2 298 000	103 164 833 000	111 989 835 818
Educación y Cultura		19 277 403 261	153 647 826	0	19 431 051 087
Ciencia y Técnica		1 429 735 718	3 746 080 570	0	5 175 816 388
Trabajo		2 821 605 764	49 872 000	0	2 871 477 764
Vivienda y Urbanismo		5 165 202 875	0	0	5 165 202 875
Agua Potable y Alcantarillado		1 950 149 128	1 171 723 910	0	3 121 873 038
SERVICIOS ECONOMICOS		31 145 444 979	13 086 395 920	0	44 231 840 899
Energía Combustibles y Minería		14 781 556 647	303 038 601	0	15 084 595 248
Comunicaciones		862 166 000	233 459 096	0	1 095 625 096
Transporte		11 807 371 518	8 220 374 226	0	20 027 745 744
Ecología y Medio Ambiente		1 008 986 007	219 470 000	0	1 228 456 007

CAPITULO I  
Planilla N° 2  
Anexa al Art. 1° (cont.)

ADMINISTRACION NACIONAL  
COMPOSICION DEL GASTO POR FINALIDAD-FUNCION Y POR CARACTER INSTITUCIONAL  
(en pesos)

FINALIDAD-FUNCION	CARACTER INSTITUCIONAL	ADMINISTRACION CENTRAL	ORGANISMOS DESCENTR.-	INSTITUCIONES SEG. SOCIAL	TOTAL
Agricultura		1 711 682 000	3 520 503 997	0	5 232 185 997
Industria		508 412 035	401 041 000	0	909 453 035
Comercio Turismo y Otros Servicios		459 020 772	104 598 000	0	563 618 772
Seguros y Finanzas		6 250 000	83 911 000	0	90 161 000
DEUDA PUBLICA		26 575 553 000	100 670 000	0	26 676 223 000
Servicio de la Deuda Pública		26 575 553 000	100 670 000	0	26 676 223 000
TOTAL		145 772 033 586	21 110 157 331	106 247 233 000	273 129 423 917

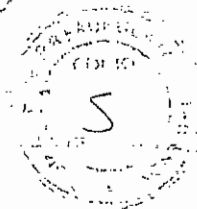


*[Handwritten signature]*

M.E.yF.P.  
341

ADMINISTRACION NACIONAL  
COMPOSICION DEL GASTO POR FINALIDAD-FUNCION Y POR JURISDICCION  
(en pesos)

JURISDICCION	Poder Legislativo Nacional	Poder Judicial de la Nación	Ministerio Público	Presidencia de la Nación	Jefatura de Gabinete de Ministros	Ministerio del Interior	Ministerio de Relaciones Exteriores Comercio Internacional y Culto	Ministerio de Justicia, Seguridad y Derechos Humanos	Ministerio de Defensa	Ministerio de Economía y Finanzas Públicas	Ministerio de Producción
Comercio, Turismo y Otros Servicios	0	0	0	0	0	0	0	0	0	55.219.470	324.516.220
Seguros y Finanzas	0	0	0	0	0	0	0	0	0	83.811.000	0
DEUDA PUBLICA	0	0	0	0	0	0	0	0	0	0	6.880.000
Servicio de la Deuda Pública	0	0	0	0	0	0	0	0	0	0	6.880.000
OTROS	0	0	0	0	0	0	0	0	0	0	0
OTROS	0	0	0	0	0	0	0	0	0	0	0
TOTAL	1.532.091.129	3.248.380.272	863.101.529	1.693.962.706	2.391.758.878	1.045.326.408	1.986.021.035	13.282.001.263	12.605.512.893	1.376.155.919	6.276.510.432



*[Handwritten signature]*



M.E.yF.P.  
347

CAPITULO I  
Planilla Nº 3  
Anexa al Art 1º

El Poder Ejecutivo  
Nacional

ADMINISTRACION NACIONAL  
COMPOSICION DEL GASTO POR FINALIDAD-FUNCION Y POR JURISDICCION  
(en pesos)

JURISDICCION	Poder Legislativo Nacional	Poder Judicial de la Nación	Ministerio Público	Presidencia de la Nación	Jefatura de Gabinete de Ministros	Ministerio del Interior	Ministerio de Relaciones Exteriores, Comercio Internacional y Culto	Ministerio de Justicia, Seguridad y Derechos Humanos	Ministerio de Defensa	Ministerio de Economía y Finanzas Públicas	Ministerio de Producción
FINALIDAD-FUNCION											
ADMINISTRACION GUBERNAMENTAL	1.335.270.225	3.232.161.272	863.101.829	506.535.155	594.782.235	861.002.409	1.652.216.232	328.825.945	0	1.237.028.449	45.901.713
Legislativa	1.190.545.555	0	0	0	0	0	0	0	0	0	0
Judicial	21.250.000	3.232.161.272	863.101.829	0	0	0	0	324.930.820	0	0	0
Dirección Superior Ejecutiva	0	0	0	433.711.423	594.782.235	0	1.652.216.232	4.893.125	0	418.349.158	45.901.713
Relaciones Exteriores	0	0	0	0	0	0	0	0	0	0	0
Relaciones Interiores	0	0	0	0	0	856.541.551	0	0	0	0	0
Administración Fiscal	0	0	0	0	0	0	0	0	0	0	0
Control de la Gestión Pública	123.474.640	0	0	72.823.732	0	4.460.828	0	0	0	322.740.400	0
Información y Estadística Básicas	0	0	0	0	0	0	0	0	0	0	0
SERVICIOS DE DEFENSA Y SEGURIDAD	0	0	0	514.715.675	0	84.318.000	0	5.927.578.332	7.546.224.107	0	0
Defensa	0	0	0	0	0	0	0	7.088.804.915	7.088.804.915	0	0
Seguridad Interior	0	0	0	0	0	0	0	7.432.867.397	0	0	0
Sistema Penal	0	0	0	0	0	0	0	1.275.245.528	0	0	0
Inteligencia	0	0	0	514.715.675	0	0	0	189.465.907	259.419.192	0	0
SERVICIOS SOCIALES	196.820.804	17.219.000	0	544.814.275	721.088.293	0	333.804.803	4.024.596.086	4.808.957.197	0	1.263.940.467
Salud	61.158.022	0	0	0	0	0	0	294.436.740	777.430.935	0	0
Promoción y Asistencia Social	0	0	0	160.175.304	40.102.292	0	0	0	0	0	96.965.000
Seguridad Social	1.200.000	17.219.000	0	0	650.985.991	0	0	3.138.058.756	2.362.428.000	0	2.296.000
Educación y Cultura	134.462.852	0	0	384.736.971	0	0	333.804.803	582.103.568	1.333.807.846	0	0
Ciencia y Técnica	0	0	0	0	0	0	0	0	335.189.416	0	1.174.677.407
Trabajo	0	0	0	0	0	0	0	0	0	0	0
Vivienda y Urbanismo	0	0	0	0	0	0	0	0	0	0	0
Agua Potable y Alcantarillado	0	0	0	0	0	0	0	0	0	0	0
Otros Servicios Urbanos	0	0	0	0	0	0	0	0	0	0	0
SERVICIOS ECONOMICOS	0	0	0	127.687.801	1.075.878.261	0	0	0	448.331.579	139.130.470	4.861.688.252
Energía, Combustibles y Minería	0	0	0	127.687.801	0	0	0	0	0	0	0
Comunicaciones	0	0	0	0	66.892.354	0	0	0	0	0	0
Transporte	0	0	0	0	0	0	0	0	448.331.579	0	0
Ecología y Medio Ambiente	0	0	0	0	0	0	0	0	0	0	0
Agricultura	0	0	0	0	1.005.865.007	0	0	0	0	0	219.470.000
Industria	0	0	0	0	0	0	0	0	0	0	4.024.871.597
	0	0	0	0	0	0	0	0	0	0	392.828.035




M.E.y F.P.  
341

ADMINISTRACION NACIONAL  
COMPOSICION DEL GASTO POR FINALIDAD-FUNCION Y POR JURISDICCION  
(en pesos)

FINALIDAD-FUNCION	JURISDICCION	Ministerio de Planificación Federal, Inversión Pública y Servicios	Ministerio de Educación	Ministerio de Ciencia, Tecnología e Innovación Productiva	Ministerio de Trabajo, Empleo y Seguridad Social	Ministerio de Salud	Ministerio de Desarrollo Social	Servicio de la Deuda	Obligaciones y Cargos del Tesoro	TOTAL
ADMINISTRACION GUBERNAMENTAL	Legislativa	219.856.158	0	0	0	0	0	0	0	19.648.242.417
	Judicial	151.172.906	0	0	0	0	0	0	0	1.768.820.560
	Dirección Superior Ejecutiva	0	0	0	0	0	0	0	0	4.446.763.721
	Relaciones Exteriores	0	0	0	0	0	0	0	0	1.822.209.202
	Relaciones Internas	0	0	0	0	0	0	0	0	1.381.533.650
	Administración Fiscal	58.183.247	0	0	0	0	0	0	0	206.888.372
	Control de la Gestión Pública	10.500.000	0	0	0	0	0	0	0	500.389.716
	Información y Estadísticas Básicas	104.448.000	0	0	0	0	0	0	0	16.878.264.114
	Defensa	0	0	0	0	0	0	0	0	7.088.604.815
	Seguridad Interior	104.448.000	0	0	0	0	0	0	0	7.651.633.397
	Sistema Penal	0	0	0	0	0	0	0	0	1.275.245.325
	Inteligencia	0	0	0	0	0	0	0	0	953.600.474
	Salud	8.452.415.187	15.612.757.604	2.112.185.407	104.800.679.764	5.664.870.366	14.283.318.144	0	0	1.766.162.000
	SERVICIOS SOCIALES	167.726.000	25.658.786	0	3.082.400.000	5.518.352.510	0	0	0	10.160.089.889
	Promoción y Asistencia Social	815.501.513	0	0	0	21.587.850	6.854.134.558	0	0	7.678.470.518
	Seguridad Social	1.024.537.804	15.120.217.380	2.112.185.407	0	0	101.891.525	0	0	58.105.000
	Educación y Cultura	642.571.857	233.947.438	0	0	125.019.000	0	0	0	18.421.000
	Ciencia y Técnica	0	0	0	2.846.841.764	0	0	0	0	24.636.000
	Trabajo	0	0	0	0	0	0	0	0	5.165.202.975
	Vivienda y Urbanismo	5.165.202.875	0	0	0	0	0	0	0	3.121.873.038
	Agua Potable y Alcantarillado	1.436.870.038	0	0	0	0	0	0	0	0
	Otros Servicios Urbanos	0	0	0	0	0	0	0	0	44.231.840.889
	SERVICIOS ECONOMICOS	28.903.615.636	0	0	0	0	0	0	0	15.084.585.346
	Energía, Combustibles y Minería	10.178.962.647	0	0	0	0	0	0	0	1.085.625.096
	Comunicaciones	176.080.742	0	0	0	0	0	0	0	20.027.745.744
	Transporte	18.194.957.165	0	0	0	0	0	0	0	1.228.456.007
	Ecología y Medio Ambiente	0	0	0	0	0	0	0	0	5.232.185.987
	Agricultura	0	0	0	0	0	0	0	0	286.887.000
	Industria	229.728.000	0	0	0	0	0	0	0	908.453.035



Handwritten signature and initials.



El Poder Ejecutivo  
Nacional

CAPITULO I  
Planilla Nº 3  
Anexa al Art. 1º

El Poder Ejecutivo  
Nacional


ADMINISTRACION NACIONAL  
COMPOSICION DEL GASTO POR FINALIDAD-FUNCION Y POR JURISDICCION  
(en pesos)

JURISDICCION	FINALIDAD-FUNCION	Ministerio de Planificación Federal, Inversión Pública y Servicios	Ministerio de Educación	Ministerio de Ciencia, Tecnología e Innovación Productiva	Ministerio de Trabajo, Empleo y Seguridad Social	Ministerio de Salud	Ministerio de Desarrollo Social	Servicio de la Deuda	Obligaciones a Cargo del Tesoro	TOTAL
Comercio, Turismo y Otros Servicios	Seguros y Finanzas	153.851.052	0	0	0	0	0	0	6.250.000	565.616.772
DEUDA PUBLICA	Seguros y Finanzas	69.843.000	0	3.545.000	0	302.000	0	26.575.553.000	26.676.223.000	273.129.423.917
OTROS	Seguros y Finanzas	69.843.000	0	3.545.000	0	302.000	0	26.575.553.000	26.676.223.000	273.129.423.917
TOTAL	OTROS	36.830.177.576	16.612.757.604	2.115.730.407	104.660.679.794	5.665.272.366	14.293.319.144	26.575.553.000	15.972.114.000	273.129.423.917



Handwritten signature and initials.

M.E.F.  
341





*[Handwritten signature]*


341  
M.E.Y.F.P.

ADMINISTRACION NACIONAL  
COMPOSICION DEL GASTO POR JURISDICCION Y POR CARACTER INSTITUCIONAL

(en pesos)

CAPITULO I  
Planilla Nº 4  
Anexa al Art. 1º

JURISDICCION	CARACTER INSTITUCIONAL	ADMINISTRACION CENTRAL	ORGANISMOS DESCENTR.	INSTITUCIONES SEG. SOCIAL	TOTAL
Poder Legislativo Nacional		1 417 058 490	115 032 639	0	1 532 091 129
Poder Judicial de la Nación		3 249 380 272	0	0	3 249 380 272
Ministerio Público		863 101 629	0	0	863 101 629
Presidencia de la Nación		1 360 543 229	333 419 477	0	1 693 962 706
Jefatura de Gabinete de Ministros		2 324 866 525	66 892 354	0	2 391 758 879
Ministerio del Interior		472 845 335	572 475 074	0	1 045 320 409
Ministerio de Relaciones Exteriores Comercio Internacional y Culto		1 701 142 035	284 879 000	0	1 986 021 035
Ministerio de Justicia Seguridad y Derechos Humanos		11 186 586 156	24 449 207	2 070 966 000	13 282 001 363
Ministerio de Defensa		10 118 057 875	125 026 008	2 362 429 000	12 605 512 883
Ministerio de Economía y Finanzas Públicas		1 264 614 676	111 544 243	0	1 376 158 919
Ministerio de Producción		1 078 669 968	5 199 840 464	0	6 278 510 432
Ministerio de Planificación Federal Inversión Pública y Servicios		28 015 017 448	10 815 160 528	0	38 830 177 976
Ministerio de Educación		15 564 191 784	48 565 820	0	15 612 757 604
Ministerio de Ciencia Tecnología e Innovación Productiva		855 566 000	1 260 164 407	0	2 115 730 407
Ministerio de Trabajo Empleo y Seguridad Social		2 796 969 764	49 872 000	101 813 838 000	104 660 679 764
Ministerio de Salud		3 666 655 256	1 998 617 110	0	5 665 272 366
Ministerio de Desarrollo Social		14 289 100 144	104 219 000	0	14 393 319 144
Servicio de la Deuda Pública		26 575 553 000	0	0	26 575 553 000
Obligaciones a Cargo del Tesoro		18 972 114 000	0	0	18 972 114 000
TOTAL		145 772 033 586	21 110 157 331	106 247 233 000	273 129 423 917



El Poder Ejecutivo  
Nacional



M.E.yF.P.  
341

ADMINISTRACION NACIONAL  
COMPOSICION DEL GASTO POR JURISDICCION Y CARACTER ECONOMICO

(en pesos)


CARACTER ECONOMICO		GASTOS CORRIENTES										GASTOS DE CAPITAL				TOTAL	
		GASTOS CORRIENTES										GASTOS DE CAPITAL					
		RENTAS DE	IMPUESTOS	TRANSF	TOTAL	INVERSION	REAL.DIREC.	DE CAPITAL	INVERSION	FINANCIERA	TOTAL						
Poder Legislativo Nacional	1.334.959.717	149.295.512	1.184.255.228	30.000	42.800	17.710.750	1.503.238.778	20.852.350	0	28.652.350	0	0	0	1.532.091.129	1.532.091.129		
Poder Judicial de la Nación	2.875.838.574	178.222.222	3.054.059.796	0	0	5.680.000	3.077.156.796	172.221.476	0	0	0	0	0	3.249.380.272	3.249.380.272		
Ministerio Público	765.253.000	53.794.301	839.047.301	0	45.328	42.000	839.134.629	23.967.000	0	0	0	0	0	863.101.629	863.101.629		
Presidencia de la Nación	694.079.333	715.352.564	1.408.431.897	13.320	356.389	179.730.100	1.588.531.706	46.581.000	56.119.000	1.731.000	194.431.000	0	0	1.693.962.706	1.693.962.706		
Jefatura de Gabinete de Ministros	319.208.740	1.258.513.036	1.577.721.776	0	8.174.843	468.035.728	2.054.932.348	286.273.250	35.183.271	15.360.000	336.826.531	0	0	2.381.756.879	2.381.756.879		
Ministerio del Interior	488.656.000	168.182.944	656.848.944	0	56.465	299.859.000	956.764.409	76.056.000	500.000	10.000.000	86.555.000	0	0	1.045.320.409	1.045.320.409		
Ministerio de Relaciones Exteriores	1.019.405.323	342.883.579	1.361.888.902	4.281.500	1.560	320.038.376	1.686.010.338	298.160.887	700.000	1.150.000	300.010.887	0	0	1.986.021.035	1.986.021.035		
Comercio Internacional y Culto	8.050.032.410	1.454.398.882	9.504.431.372	8.200	4.348.563	165.999.000	12.767.190.332	511.358.031	3.452.000	0	3.452.000	0	0	13.282.001.363	13.282.001.363		
Ministerio de Justicia Seguridad y Derechos Humanos	7.227.401.048	2.658.833.410	9.887.234.458	9.720	1.195.044	12.877.811	12.243.142.833	361.970.050	0	400.000	362.370.050	0	0	12.605.512.883	12.605.512.883		
Ministerio de Economía y Finanzas	549.861.374	678.394.700	1.228.258.074	349.150	41.163	48.978.000	1.277.624.387	93.717.532	4.617.000	0	4.617.000	0	0	1.376.158.819	1.376.158.819		
Ministerio de Producción	1.626.547.824	826.296.234	2.552.844.058	2.398.879	92.566	3.333.780.706	5.891.424.208	202.798.823	67.707.400	116.586.000	387.085.223	0	0	5.278.150.432	5.278.150.432		
Ministerio de Planificación Federal	1.487.238.285	1.020.081.681	2.507.329.976	89.067.576	419.444	14.409.919.786	17.006.736.782	8.628.818.285	13.179.850.929	13.772.000	21.823.441.184	0	0	38.830.177.976	38.830.177.976		
Inversión Pública y Servicios	195.814.255	305.896.522	501.710.777	0	200.000	14.498.176.280	15.000.087.057	30.402.790	582.267.757	0	612.670.547	0	0	15.612.757.604	15.612.757.604		
Ministerio de Ciencia Tecnología e Innovación Productiva	795.241.407	369.004.000	1.164.245.407	0	0	684.198.000	1.851.988.407	118.528.000	67.214.000	67.000.000	253.742.000	0	0	2.115.730.407	2.115.730.407		
Ministerio de Trabajo Empleo y Seguridad Social	2.115.542.975	805.337.390	2.920.880.365	4.609.104	2.391.740	17.581.846.000	104.401.544.209	148.651.555	110.484.000	0	259.135.555	0	0	104.660.679.784	104.660.679.784		
Seguridad Social	977.349.612	1.603.417.347	2.580.766.958	312.200	10.162	2.807.166.686	5.468.256.017	123.525.210	73.491.139	0	197.016.349	0	0	5.665.272.065	5.665.272.065		
Ministerio de Salud	503.704.101	482.890.305	986.594.406	0	112.103	5.540.469.706	14.352.562.215	30.180.000	6.271.829	4.285.000	40.756.828	0	0	14.383.319.144	14.383.319.144		
Ministerio de Desarrollo Social	0	133.553.000	133.553.000	26.442.000.000	0	7.601.308.000	26.575.553.000	0	0	0	0	0	0	26.575.553.000	26.575.553.000		
Servicio de la Deuda Pública	62.108.000	26.320.000	88.428.000	0	0	0	0	0	11.122.124.000	11.282.377.000	11.282.377.000	0	0	18.872.114.000	18.872.114.000		
Objeciones a Cargo del Tesoro	31.104.339.978	13.412.088.719	44.520.328.697	26.546.634.649	17.495.170	68.094.006.740	238.242.817.453	11.186.073.035	25.310.192.428	390.541.000	36.886.806.464	0	0	273.129.423.917	273.129.423.917		
TOTAL																	



*[Handwritten signature]*

CAPITULO I  
Planilla Nº 5  
Anexa al Art. 1º

El Poder Ejecutivo  
Nacional




El Poder Ejecutivo  
Nacional

ADMINISTRACION NACIONAL  
COMPOSICION DEL GASTO POR JURISDICCION Y FUENTE DE FINANCIAMIENTO  
(en pesos)

JURISDICCION	FUENTES INTERNAS						FUENTES EXTERNAS			TOTAL
	TESORO	RECURSOS PROPIOS	REC CAPEC	TRANSF INTERNAS	CREDITO INTERNO	SUBTOTAL	TRANSF EXTERNAS	CREDITO EXTERNO	SUBTOTAL	
Poder Legislativo Nacional	1 515 257 128	7 200 000	359 000	0	0	1 522 826 128	0	9 265 000	1 532 081 128	
Poder Judicial de la Nación	0	0	2 235 000	2 545 000	0	3 249 380 272	0	0	3 249 380 272	
Ministerio Público	856 655 629	0	0	861 635 629	0	1 673 765 456	1 466 000	0	1 466 000	
Presidencia de la Nación	1 463 928 312	120 779 144	89 046 000	0	0	1 673 753 456	1 610 250	18 597 000	20 207 250	
Jefatura de Gabinete de Ministros	1 286 302 525	66 892 354	670 192 000	12 537 000	0	2 037 923 879	9 994 000	343 841 000	353 835 000	
Ministerio del Interior	402 119 522	360 690 887	248 663 000	4 986 000	0	1 016 479 409	0	28 841 000	28 841 000	
Ministerio de Relaciones Exteriores	1 783 940 428	2 700 000	172 026 607	0	0	1 958 667 035	5 354 000	22 000 000	27 354 000	
Comercio Internacional y Culto	8 876 598 952	398 002 000	1 582 282 411	2 412 316 000	0	13 269 199 363	12 802 000	0	12 802 000	
Ministerio de Justicia, Seguridad y Derechos Humanos	8 575 259 565	656 971 000	539 606 483	1 766 884 000	0	12 540 731 048	64 761 835	0	64 761 835	
Ministerio de Defensa	1 234 953 444	60 001 000	4 902 000	5 500 000	0	1 305 356 444	25 203 475	45 598 000	70 802 475	
Ministerio de Economía y Finanzas Públicas	3 590 264 909	1 913 058 623	218 574 000	10 686 000	0	5 732 583 432	34 670 000	511 257 000	645 927 000	
Ministerio de Producción	31 896 806 764	821 161 267	842 762 854	857 389 000	0	34 608 119 975	15 967 000	4 206 091 001	4 222 058 001	
Ministerio de Planificación Federal	14 630 002 604	42 000	18 800 000	1 000 000	0	14 649 844 604	32 480 000	930 433 000	962 913 000	
Inversión Pública y Servicios	1 720 185 407	1 240 000	0	0	0	1 721 426 407	4 305 000	390 000 000	394 305 000	
Ministerio de Ciencia, Tecnología e Innovación Productiva	22 013 044 764	81 456 049 000	30 968 000	958 503 000	0	104 458 564 764	3 780 000	198 335 000	202 115 000	
Ministerio de Trabajo, Empleo y Seguridad Social	3 477 379 908	198 529 000	4 217 000	1 326 076 910	0	5 006 202 818	3 817 548	655 252 000	659 069 548	
Ministerio de Salud	6 254 778 144	78 974 000	314 917 000	7 725 400 000	0	14 375 069 144	0	18 250 000	18 250 000	
Ministerio de Desarrollo Social	133 553 000	0	950 000 000	0	0	1 083 553 000	0	25 492 000 000	25 492 000 000	
Servicio de la Deuda Pública	17 831 203 000	0	0	0	0	17 831 203 000	0	1 140 911 000	1 140 911 000	
Obligaciones a Cargo del Tesoro	128 634 433 996	86 143 290 175	8 938 963 727	16 185 832 910	0	238 902 520 808	216 231 108	34 010 672 001	34 226 903 109	
TOTAL										



M.E.Y.F.P.  
347






M.E.Y.F.P.  
341

ADMINISTRACION NACIONAL  
COMPOSICION DEL GASTO POR CARACTER ECONOMICO Y POR CARACTER INSTITUCIONAL  
(en pesos)

CAPITULO I  
Planilla Nº 7  
Anexa al Art. 1º

CARACTER ECONOMICO	CARACTER INSTITUCIONAL	ADMINISTRACION CENTRAL	ORGANISMOS DESCENTRALIZADOS	INSTITUCIONES SEG. SOCIAL	TOTAL
Gastos Corrientes		118 508 095 734	11 609 871 719	106 124 650 000	236 242 617 453
Gastos de Consumo		34 603 809 257	7 413 905 403	2 502 614 037	44 520 328 697
Remuneraciones		24 179 381 246	5 074 919 929	1 853 938 803	31 108 239 978
Bienes y Servicios		10 423 947 843	2 336 089 588	648 675 234	13 408 712 665
Impuestos Indirectos		480 168	2 895 886	0	3 376 054
Rentas de la Propiedad		26 442 873 890	99 643 355	4 107 404	26 546 624 649
Intereses		26 442 000 000	94 808 000	0	26 536 808 000
Intereses en Moneda Nacional		10 848 000 000	1 111 000	0	10 849 111 000
Intereses en Moneda Extranjera		15 594 000 000	93 697 000	0	15 687 697 000
Arrendamiento de Tierras y Terrenos		3 000	77 000	0	80 000
Derechos sobre Bienes Intangibles		870 890	4 758 355	4 107 404	9 736 649
Prestaciones de la Seguridad Social		8 802 053 000	2 298 000	88 257 811 197	97 062 162 197
Prestaciones de la Seguridad Social		8 802 053 000	2 298 000	88 257 811 197	97 062 162 197
Impuestos Directos		14 903 862	683 946	1 907 362	17 495 170
Impuestos Directos		14 903 862	683 946	1 907 362	17 495 170
Transferencias Corrientes		48 644 455 725	4 093 341 015	15 358 210 000	68 096 006 740
Al Sector Privado		21 404 211 047	4 000 189 765	13 013 154 000	38 417 554 812
Al Sector Público		26 831 159 315	62 332 000	2 340 456 000	29 233 947 315
Al Sector Externo		409 085 363	30 819 250	4 600 000	444 504 613
Gastos de Capital		27 263 937 852	9 500 285 612	122 583 000	36 886 806 464
Inversión Real Directa		2 883 971 227	8 179 518 812	122 583 000	11 186 073 039
Formación Bruta de Capital Fijo		2 842 003 627	8 151 105 933	104 142 500	11 097 252 060
Tierras y Terrenos		0	1 000 000	1 955 000	2 955 000
Activos Intangibles		41 867 600	27 412 879	16 485 500	85 865 979
Transferencias de Capital		23 996 601 625	1 313 590 800	0	25 310 192 425
Al Sector Privado		2 851 494 157	134 748 000	0	2 986 242 157
Al Sector Público		21 137 120 468	1 168 309 800	0	22 305 430 268
Al Sector Externo		7 987 000	10 533 000	0	18 520 000



El Poder Ejecutivo  
Nacional

El Poder Ejecutivo  
Nacional


ADMINISTRACION NACIONAL  
COMPOSICION DEL GASTO POR CARACTER ECONOMICO Y POR CARACTER INSTITUCIONAL  
(en pesos)

CARACTER INSTITUCIONAL		ADMINISTRACION CENTRAL	ORGANISMOS DESCENTRALIZADOS	SEG. SOCIAL INSTITUCIONES	TOTAL
CARACTER ECONOMICO	Inversión Financiera	383 365 000	7 176 000	0	390 541 000
	Aportes de Capital	160 653 000	1 150 000	0	161 803 000
	Concesión de Préstamos de Corto Plazo	0	1 731 000	0	1 731 000
	Concesión de Préstamos de Largo Plazo	222 712 000	4 295 000	0	227 007 000
TOTAL		145 772 033 586	21 110 157 331	106 247 233 000	273 129 423 917

M.E.V.F.P.  
341



Handwritten signature.







El Poder Ejecutivo  
Nacional

ADMINISTRACION NACIONAL  
GASTOS FIGURATIVOS

(en pesos)

ORIGEN	JURISDICCION, CARACTER	DESTINO	PARA EROGACIONES CORRIENTES					PARA EROGACIONES DE CAPITAL				
			A ADMINIST	A ORGANISM	A INSTT DE	SUBTOTAL..	A ADMINIST	A ORGANISM	A INSTT DE	SUBTOTAL	GENERAL	
Presidencia de la Nación	Administración Central	9 347 000	199 526 083	203 577 083	0	208 873 083	13 304 000	13 304 000	0	13 304 000	222 177 083	222 177 083
Organismos Descentralizados	Administración Central	5 851 000	197 726 083	5 296 000	0	203 577 083	0	0	0	0	216 881 083	216 881 083
Jefatura de Gabinete de Ministros	Organismos Descentralizados	18 914 646	0	18 914 646	0	18 914 646	0	0	0	0	18 914 646	18 914 646
Organismos Descentralizados	Organismos Descentralizados	18 914 646	0	18 914 646	0	18 914 646	0	0	0	0	18 914 646	18 914 646
Ministerio del Interior	Administración Central	49 371 000	192 737 187	242 108 187	0	242 108 187	2 397 000	2 397 000	0	2 397 000	244 505 187	244 505 187
Administración Central	Administración Central	0	192 737 187	192 737 187	0	192 737 187	0	0	0	0	195 134 187	195 134 187
Organismos Descentralizados	Organismos Descentralizados	49 371 000	0	49 371 000	0	49 371 000	0	0	0	0	49 371 000	49 371 000
Ministerio de Relaciones Exteriores Comercio	Organismos Descentralizados	0	54 532 000	54 532 000	0	54 532 000	201 647 000	201 647 000	0	201 647 000	256 179 000	256 179 000
Administración Central	Administración Central	0	54 532 000	54 532 000	0	54 532 000	0	0	0	0	256 179 000	256 179 000
Ministerio de Justicia, Seguridad y Derechos Humanos	Administración Central	17 677 640	22 899 207	40 576 847	0	40 576 847	550 000	550 000	0	550 000	41 126 847	41 126 847
Administración Central	Administración Central	0	22 899 207	68 771 508	0	68 771 508	4 818 500	4 818 500	0	4 818 500	73 590 008	73 590 008
Ministerio de Defensa	Administración Central	0	68 771 508	68 771 508	0	68 771 508	0	0	0	0	73 590 008	73 590 008
Organismos Descentralizados	Administración Central	53 720 000	50 983 243	104 103 243	0	104 103 243	560 000	560 000	0	560 000	105 263 243	105 263 243
Ministerio de Economía y Finanzas Públicas	Administración Central	0	50 983 243	50 983 243	0	50 983 243	560 000	560 000	0	560 000	51 543 243	51 543 243
Administración Central	Administración Central	53 720 000	0	53 720 000	0	53 720 000	0	0	0	0	53 720 000	53 720 000
Organismos Descentralizados	Organismos Descentralizados	48 170 000	3 055 886 941	3 104 056 941	0	3 104 056 941	69 626 000	69 626 000	0	69 626 000	3 199 105 941	3 199 105 941
Ministerio de Producción	Administración Central	0	3 055 886 941	3 055 886 941	0	3 055 886 941	0	0	0	0	3 150 935 941	3 150 935 941
Organismos Descentralizados	Organismos Descentralizados	48 170 000	0	48 170 000	0	48 170 000	0	0	0	0	48 170 000	48 170 000
Administración Central	Administración Central	600 965 777	1 211 673 224	1 812 639 001	0	1 812 639 001	6 989 725 037	6 989 725 037	0	6 989 725 037	8 813 337 038	8 813 337 038
Ministerio de Planificación Federal Inversión	Organismos Descentralizados	0	1 211 673 224	1 812 639 001	0	1 812 639 001	0	0	0	0	8 813 337 038	8 813 337 038
Organismos Descentralizados	Organismos Descentralizados	71 600 000	1 211 673 224	1 283 273 224	0	1 283 273 224	6 989 725 037	6 989 725 037	0	6 989 725 037	8 282 998 261	8 282 998 261
Administración Central	Administración Central	529 365 777	0	529 365 777	0	529 365 777	0	0	0	0	530 336 777	530 336 777
Organismos Descentralizados	Organismos Descentralizados	0	44 843 820	44 843 820	0	44 843 820	3 680 000	3 680 000	0	3 680 000	48 523 820	48 523 820
Ministerio de Educación	Administración Central	0	44 843 820	44 843 820	0	44 843 820	0	0	0	0	48 523 820	48 523 820
Administración Central	Administración Central	0	44 843 820	44 843 820	0	44 843 820	0	0	0	0	48 523 820	48 523 820
Ministerio de Ciencia Tecnología e Innovación	Administración Central	0	44 843 820	44 843 820	0	44 843 820	0	0	0	0	48 523 820	48 523 820
Productiva	Administración Central	1 190 624 407	0	1 190 624 407	0	1 190 624 407	68 300 000	68 300 000	0	68 300 000	1 258 924 407	1 258 924 407




El Poder Ejecutivo  
Nacional

CAPITULO I  
Planilla Nº 9  
Anexa al Art. 3º (cont.)


ADMINISTRACION NACIONAL  
GASTOS FIGURATIVOS

(en pesos)

DESTINO	PARA EROGACIONES CORRIENTES						PARA EROGACIONES DE CAPITAL			
	ORIGEN			JURISDICCION, CARACTER			INSTITUCIONAL			TOTAL
	A ADMINIST.	A ORGANISM.	A INSTT DE	DESCENTRAL	SEG SOCIAL	CENTRAL	A ADMINIST.	A ORGANISM.	A INSTT DE	
										GENERAL
										SUBTOTAL
										GENERAL
Administración Central	0	1 190 624 407	0	23 776 108 000	33 600 698 000	1 190 624 407	0	68 300 000	68 300 000	1 258 924 407
Ministerio de Trabajo, Empleo y Seguridad Social	9 824 590 000	0	23 776 108 000	20 348 250 000	20 348 640 000	33 600 698 000	0	0	0	33 600 698 000
Administración Central	2 390 000	0	20 348 250 000	0	70 000 000	20 348 640 000	0	0	0	20 348 640 000
Organismos Descentralizados	70 000 000	0	0	0	0	70 000 000	0	0	0	70 000 000
Instituciones de Seguridad Social	9 752 200 000	0	3 429 858 000	13 182 058 000	0	0	0	0	0	13 182 058 000
Ministerio de Salud	22 234 000	1 768 102 400	0	1 790 336 400	31 305 710	31 305 710	0	31 305 710	31 305 710	1 821 642 110
Administración Central	0	737 348 490	0	737 349 490	30 655 710	30 655 710	0	30 655 710	30 655 710	768 005 200
Organismos Descentralizados	22 234 000	1 030 752 910	0	1 052 986 910	650 000	650 000	0	650 000	650 000	1 053 636 910
Ministerio de Desarrollo Social	397 000	24 130 000	0	24 527 000	115 000	115 000	0	115 000	115 000	24 642 000
Administración Central	397 000	24 130 000	0	24 527 000	115 000	115 000	0	115 000	115 000	24 642 000
Obligaciones a Cargo del Tesoro	0	105 096 289	0	105 096 289	2 736 350	2 736 350	0	2 736 350	2 736 350	107 832 639
Administración Central	0	105 096 289	0	105 096 289	2 736 350	2 736 350	0	2 736 350	2 736 350	107 832 639
TOTAL	10 646 397 063	7 889 806 309	23 776 108 000	42 411 301 372	26 396 000	7 398 764 697	0	7 426 160 697	7 426 160 697	49 636 461 969



M.E.Y.F.P.  
341



M.E.yF.P.  
341


ADMINISTRACION NACIONAL  
CONTRIBUCIONES FIGURATIVAS

(en pesos)

ORIGEN		JURISDICCION, CARACTER							INSTITUCIONAL	
TOTAL	GENERAL	PARA FINANCIACIONES CORRIENTES							PARA FINANCIACIONES DE CAPITAL	
		DE ADMINIST	DESCENTRAL	DE INSTIT DE	SUBTOTAL	DE ADMINIST	DE ORGANISM	DE INSTIT DE	SUBTOTAL	GENERAL
105 096 289	0	0	0	0	105 096 289	2 736 350	2 736 350	0	2 736 350	107 832 639
Organismos Descentralizados	0	0	0	0	105 096 289	2 736 350	2 736 350	0	2 736 350	107 832 639
Ministerio Publico	0	0	0	0	0	0	0	0	0	2 545 000
Administración Central	0	0	0	0	0	0	0	0	0	2 545 000
Presidencia de la Nación	187 726 083	0	0	0	187 726 083	13 304 000	13 304 000	0	13 304 000	211 030 083
Organismos Descentralizados	197 726 083	0	0	0	197 726 083	13 304 000	13 304 000	0	13 304 000	211 030 083
Jefatura de Gabinete de Ministros	3 808 000	2 537 000	10 000 000	16 345 000	16 345 000	0	0	0	0	16 345 000
Administración Central	3 808 000	2 537 000	10 000 000	16 345 000	16 345 000	0	0	0	0	16 345 000
Ministerio del Interior	192 737 187	4 986 000	0	187 723 187	2 397 000	2 397 000	2 397 000	0	2 397 000	200 120 187
Administración Central	0	4 986 000	0	4 986 000	2 397 000	2 397 000	2 397 000	0	2 397 000	195 134 187
Organismos Descentralizados	192 737 187	0	0	192 737 187	2 397 000	2 397 000	2 397 000	0	2 397 000	256 179 000
Ministerio de Relaciones Exteriores Comercio	54 532 000	0	0	54 532 000	201 647 000	201 647 000	201 647 000	0	201 647 000	256 179 000
Internacional y Culto	54 532 000	0	0	54 532 000	201 647 000	201 647 000	201 647 000	0	201 647 000	256 179 000
Organismos Descentralizados	54 532 000	0	0	54 532 000	201 647 000	201 647 000	201 647 000	0	201 647 000	256 179 000
Ministerio de Justicia Seguridad y Derechos Humanos	22 899 207	0	0	22 899 207	739 352 000	739 352 000	739 352 000	0	739 352 000	23 449 207
Administración Central	0	0	0	0	0	0	0	0	0	550 000
Organismos Descentralizados	22 899 207	0	0	22 899 207	550 000	550 000	550 000	0	550 000	1 672 964 000
Instituciones de Seguridad Social	68 771 508	0	0	68 771 508	4 818 500	4 818 500	4 818 500	0	4 818 500	1 830 484 009
Ministerio de Defensa	68 771 508	0	0	68 771 508	4 818 500	4 818 500	4 818 500	0	4 818 500	73 590 008
Organismos Descentralizados	68 771 508	0	0	68 771 508	4 818 500	4 818 500	4 818 500	0	4 818 500	1 756 894 000
Instituciones de Seguridad Social	50 893 243	5 045 000	0	56 028 243	560 000	560 000	560 000	0	560 000	57 043 243
Ministerio de Economía y Finanzas Publicas	50 893 243	5 045 000	0	56 028 243	560 000	560 000	560 000	0	560 000	57 043 243
Administración Central	0	5 045 000	0	5 045 000	0	0	0	0	0	455 000
Organismos Descentralizados	50 893 243	0	0	50 893 243	560 000	560 000	560 000	0	560 000	560 000
Administración Central	3 055 896 941	10 500 000	0	3 066 396 941	61 221 000	61 221 000	61 221 000	0	61 221 000	3 127 607 941
Ministerio de Producción	3 055 896 941	10 500 000	0	3 066 396 941	61 221 000	61 221 000	61 221 000	0	61 221 000	3 127 607 941
Organismos Descentralizados	3 055 896 941	0	0	3 055 896 941	61 221 000	61 221 000	61 221 000	0	61 221 000	3 117 107 941
Administración Central	0	10 500 000	0	10 500 000	0	0	0	0	0	10 500 000
Ministerio de Planificación Federal Inversión Publica y Servicios	1 211 673 224	17 248 777	0	1 228 922 001	7 033 653 037	7 033 653 037	7 033 653 037	0	7 033 653 037	8 262 983 038
Organismos Descentralizados	1 211 673 224	17 248 777	0	1 228 922 001	7 033 653 037	7 033 653 037	7 033 653 037	0	7 033 653 037	8 262 983 038



*[Handwritten signature]*



El Poder Ejecutivo  
Nacional



M.E.Y.F.P.  
341

ADMINISTRACION NACIONAL  
CONTRIBUCIONES FIGURATIVAS


(en pesos)

RECEPTOR	ORIGEN	PARA FINANCIACIONES CORRIENTES					PARA FINANCIACIONES DE CAPITAL				
		DE ADMINIST	DE ORGANISM	DE INSTT DE	SEG SOCIAL	SUBTOTAL	DE ADMINIST	DE ORGANISM	DE INSTT DE	SEG SOCIAL	SUBTOTAL
JURISDICCION, CARACTER	INSTITUCIONAL	CENTRAL	DESCENTRAL	DE INSTT DE	SEG SOCIAL	SUBTOTAL	CENTRAL	DESCENTRAL	DE INSTT DE	SEG SOCIAL	SUBTOTAL
GENERAL	TOTAL										


Administración Central	0	15 448 777	0	15 448 777	0	15 448 777	25 423 000	0	0	0	25 423 000
Organismos Descentralizados	1 211 673 224	1 800 000	0	1 213 473 224	7 008 130 037	7 008 130 037	0	0	0	0	0
Ministerio de Educación	44 843 820	0	0	44 843 820	3 680 000	3 680 000	0	0	0	0	0
Organismos Descentralizados	44 843 820	0	0	44 843 820	3 680 000	3 680 000	0	0	0	0	0
Ministerio de Ciencia, Tecnología e Innovación	1 190 624 407	0	0	1 190 624 407	68 300 000	68 300 000	0	0	0	0	0
Productiva	1 190 624 407	0	0	1 190 624 407	68 300 000	68 300 000	0	0	0	0	0
Organismos Descentralizados	1 180 624 407	0	0	1 190 624 407	68 300 000	68 300 000	0	0	0	0	0
Ministerio de Trabajo, Empleo y Seguridad Social	20 346 250 000	0	0	21 304 753 000	0	21 304 753 000	0	0	0	0	0
Administración Central	0	0	0	858 503 000	0	858 503 000	0	0	0	0	0
Instituciones de Seguridad Social	20 346 250 000	0	0	20 346 250 000	0	20 346 250 000	0	0	0	0	0
Ministerio de Salud	737 349 490	1 052 986 910	2 772 400 000	2 062 736 400	30 655 710	30 655 710	650 000	0	0	0	650 000
Administración Central	0	22 234 000	2 772 400 000	2 94 634 000	0	2 94 634 000	0	0	0	0	0
Organismos Descentralizados	737 349 490	1 030 752 910	0	1 768 102 400	30 655 710	30 655 710	650 000	0	0	0	650 000
Ministerio de Desarrollo Social	24 130 000	0	7 725 400 000	7 749 530 000	115 000	115 000	0	0	0	0	0
Administración Central	0	0	7 725 400 000	7 725 400 000	0	0	0	0	0	0	0
Organismos Descentralizados	24 130 000	0	0	24 130 000	115 000	115 000	0	0	0	0	0
Recursos del Tesoro Nacional	94 107 640	734 520 646	44 000 000	872 628 286	0	872 628 286	0	0	0	0	0
Administración Central	94 107 640	734 520 646	44 000 000	872 628 286	0	872 628 286	0	0	0	0	0
TOTAL	27 401 419 039	1 827 824 333	13 182 058 000	42 411 301 372	7 423 537 597	7 423 537 597	1 623 000	0	0	0	1 623 000

CAPITULO I  
Planilla Nº 10  
Anexa al Art. 3º (cont.)

El Poder Ejecutivo  
Nacional



El Poder Ejecutivo  
Nacional



ADMINISTRACION NACIONAL  
CUENTA DE AHORRO INVERSION FINANCIAMIENTO  
(en pesos)

CONCEPTO	CARACTER INSTITUCIONAL	ADMINISTRACION CENTRAL	ORGANISMOS DESCENTR.	INSTITUCIONES SEG. SOCIAL	TOTAL
I) Ingresos Corrientes		154.050.047.738	6.828.728.058	111.493.135.000	272.169.910.794
Ingresos Tributarios		143.451.884.858	1.886.568.723	27.826.300.000	172.974.754.581
Contribuciones a la Seguridad Social		335.139.087	1.756.288.910	75.251.308.620	77.342.718.827
Ingresos No Tributarios		3.228.883.473	2.767.782.291	21.878.624	6.016.524.388
Ventas de Bienes y Serv. de las Administraciones Públicas		1.121.915.937	320.260.419	0	1.442.176.356
Rentas de la Propiedad		3.942.158.478	64.909.713	8.390.897.758	12.397.965.947
Transferencias Corrientes		1.972.085.895	20.936.000	2.749.000	1.995.770.895
II) Gastos Corrientes		118.508.095.734	11.608.871.719	106.124.650.000	236.242.617.453
Gastos de Consumo		34.603.809.257	7.413.905.403	2.502.614.037	44.520.328.697
Rentas de la Propiedad		26.442.873.890	99.643.355	4.107.404	28.546.624.549
Intereses en Moneda Nacional		10.848.000.000	1.111.000	0	10.849.111.000
Intereses en Moneda Extranjera		15.594.000.000	93.697.000	0	15.687.697.000
Otros		873.890	4.835.355	4.107.404	9.816.649
Prestaciones de la Seguridad Social		8.802.053.000	2.298.000	88.257.811.197	97.062.162.197
Impuestos Directos		14.903.892	683.946	1.907.382	17.495.170
Otras Pérdidas		0	0	0	0
Transferencias Corrientes		48.644.455.725	4.093.341.015	15.358.210.000	68.096.006.740
III) Result.Econ.:Ahorro/Desahorro (I - II)		35.541.952.004	-4.983.143.663	5.368.485.000	35.927.293.341
IV) Recursos de Capital		622.886.298	958.093.875	0	1.580.980.173
Recursos Propios de Capital		253.871.335	124.000	0	253.995.335
Transferencias de Capital		47.062.963	954.478.000	0	1.001.540.963
Disminución de la Inversión Financiera		321.952.000	3.491.875	0	325.443.875
V) Gastos de Capital		27.263.937.852	9.500.285.612	122.583.000	36.888.806.464
Inversión Real Directa		2.883.371.227	8.179.518.812	122.583.000	11.188.073.039
Transferencias de Capital		23.996.601.625	1.313.590.800	0	25.310.192.425
Inversión Financiera		383.365.000	7.176.000	0	390.541.000
VI) Recursos Totales (I + IV)		154.672.934.036	7.584.821.931	111.493.135.000	273.750.890.967
VII) Gastos Totales (II + V)		145.772.033.586	21.110.157.331	108.247.233.000	273.129.423.917
VIII) Result.Financ. antes Contrib. (VI - VII)		8.900.900.450	-13.525.335.400	5.245.902.000	621.467.050
IX) Contribuciones Figurativas		10.671.783.053	15.388.570.906	23.778.108.000	49.836.461.969
X) Gastos Figurativos		34.824.956.636	1.829.447.333	13.182.058.000	49.836.461.969
XI) Resultado Financiero (VIII + IX - X)		-15.252.273.123	33.788.173	15.839.952.000	621.467.050
XII) Fuentes Financieras		155.682.839.336	1.695.000.641	1.429.907.000	158.807.746.977
Disminución de la Inversión Financiera		5.790.268.783	91.543.864	1.022.500.000	6.904.312.847
Endeudamiento Público e Incremento de Otros Pasivos		149.254.570.553	1.026.830.777	59.281.000	150.343.682.330
Contribuciones Figurativas para Aplicaciones Financieras		638.000.000	573.626.000	348.146.000	1.559.772.000
XIII) Aplicaciones Financieras		140.430.566.213	1.728.788.814	17.269.859.000	159.429.214.027
Inversión Financiera		20.805.812.108	540.345.814	13.883.713.000	35.229.870.920
Amortización de la Deuda y Disminución de Otros Pasivos		118.702.982.107	1.188.443.000	2.748.146.000	122.639.571.107
Gastos Figurativos para Aplicaciones Financieras		921.772.000	0	638.000.000	1.559.772.000

M.E.V.F.P.

347



M.E.V.F.P.  
341


ADMINISTRACION NACIONAL  
FUENTES FINANCIERAS

(en pesos)

CONCEPTO	CARACTER INSTITUCIONAL	ADMINISTRACION CENTRAL	ORGANISMOS DESCENTR.	INSTITUCIONES SEG. SOCIAL	TOTAL
Fuentes Financieras	155 044 839 336	1 121 374 641	1 081 761 000	157 247 974 977	
Disminución de la Inversión Financiera	5 790 268 783	91 543 864	1 022 500 000	6 904 312 647	
Venta de Títulos y Valores	1 646 000 000	0	0	1 646 000 000	
Disminución de Otros Activos Financieros	4 144 268 783	91 543 864	1 022 500 000	5 258 312 647	
Endeudamiento Público e Incremento de Otros Pasivos	149 254 570 553	1 029 830 777	59 261 000	150 343 662 330	
Incremento de Otros Pasivos	51 343 406 000	0	0	51 343 406 000	
Colocación de Deuda en Moneda Nacional a Largo Plazo	19 993 000 000	0	0	19 993 000 000	
Colocación de Deuda en Moneda Extranjera a Largo Plazo	59 830 108 329	0	0	59 830 108 329	
Obtención de Préstamos a Largo Plazo	18 088 056 224	1 029 830 777	59 261 000	19 177 148 001	
TOTAL	155 044 839 336	1 121 374 641	1 081 761 000	157 247 974 977	



*[Handwritten signature]*



*El Poder Ejecutivo Nacional*

CAPITULO I  
Planilla Nº 12  
Anexa al Art. 4º

M.E.Y.F.P.  
341

ADMINISTRACION NACIONAL  
APLICACIONES FINANCIERAS


(en pesos)

CAPITULO I  
Planilla Nº 13  
Anexa al Art. 4º



El Poder Ejecutivo  
Nacional



CONCEPTO	CARACTER INSTITUCIONAL	ADMINISTRACION CENTRAL	ORGANISMOS DESCENTR.	INSTITUCIONES SEG. SOCIAL	TOTAL
Aplicaciones Financieras		139 508 794 213	1 728 788 814	16 631 859 000	157 869 442 027
Inversión Financiera		20 805 812 106	540 345 814	13 883 713 000	35 229 870 920
Adquisición de Títulos y Valores		1 646 000 000	0	7 601 567 000	9 247 567 000
Títulos y Valores en Moneda Nacional		1 646 000 000	0	1 276 072 000	2 922 072 000
Títulos y Valores en Moneda Extranjera		0	0	6 325 495 000	6 325 495 000
Incremento de Otros Activos Financieros		19 159 812 106	540 345 814	6 282 146 000	25 982 303 920
Incremento de Disponibilidades		3 298 862 606	454 486 814	6 259 646 000	10 012 995 420
Incremento de Cuentas a Cobrar		15 533 286 000	61 301 000	0	15 594 587 000
Incremento de Activos Diferidos y Adelanto a Proveedores y Contratistas		327 663 500	24 558 000	22 500 000	374 721 500
Amortización de la Deuda y Disminución de Otros Pasivos		118 702 982 107	1 188 443 000	2 748 146 000	122 639 571 107
Disminución de Otros Pasivos		53 744 221 107	600 000 000	0	54 344 221 107
Disminución de Cuentas a Pagar		7 513 627 107	600 000 000	0	8 113 627 107
Disminución de Documentos a Pagar		8 750 594 000	0	0	8 750 594 000
Devolución de Anticipos del Banco Central de la República Argentina		24 576 000 000	0	0	24 576 000 000
Amortización de Deuda en Moneda Nacional a Largo Plazo		24 576 000 000	0	0	24 576 000 000
Plazo					
Amortización de Deuda en Moneda Extranjera a Largo Plazo		21 153 000 000	0	0	21 153 000 000
Plazo					
Amortización de Deuda en Moneda Extranjera a Largo Plazo		21 153 000 000	0	0	21 153 000 000
Plazo					
Amortización de Préstamos a Largo Plazo		15 454 000 000	588 443 000	0	16 042 443 000
Del Sector Privado		792 000 000	0	0	792 000 000
Del Sector Público		4 150 000 000	3 646 000	0	4 153 646 000
Del Sector Externo		10 512 000 000	584 795 000	0	11 096 795 000
Amortización de deuda no financiera		3 775 761 000	0	2 748 146 000	6 523 907 000
nacional		3 775 761 000	0	2 748 146 000	6 523 907 000
TOTAL		139 508 794 213	1 728 788 814	16 631 859 000	157 869 442 027



El Poder Ejecutivo  
Nacional



PRESUPUESTO 2010

ADMINISTRACION NACIONAL


RECURSOS HUMANOS - TOTALES POR CARACTER INSTITUCIONAL

CARACTER INSTITUCIONAL	CARGOS		HORAS CATEDRA	
	TOTAL	PERMANENTES	TEMPORARIOS	PERMANENTES
ADMINISTRACION CENTRAL	269.609	258.832	10.777	70.560
ORGANISMOS DESCENTRALIZADOS	41.428	38.246	3.182	2.644
INSTITUCIONES DE SEGURIDAD SOCIAL	14.436	14.397	39	0
TOTAL:	325.473	311.475	13.998	73.204
				127.117

M.E.y F.P.	341
------------	-----



El Poder Ejecutivo  
Nacional

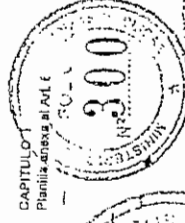


ADMINISTRACION CENTRAL  
RECURSOS HUMANOS

JURISDICCION	SUB-JURISDICCION	CARGOS			HORAS CATEDRA		
		TOTAL	PERMANENTES	TEMPORARIOS	TOTAL	PERMANENTES	TEMPORARIAS
	PODER LEGISLATIVO NACIONAL	10.753	6.769	3.984	0	0	0
	PODER JUDICIAL DE LA NACION	22.519	20.064	2.455	0	0	0
	MINISTERIO PUBLICO	5.781	5.611	170	0	0	0
	PRESIDENCIA DE LA NACION	2.808	2.585	123	448	448	0
	SECRETARIA GENERAL	862	862	0	0	0	0
	SECRETARIA LEGAL Y TECNICA	350	350	0	0	0	0
	SECRETARIA DE INTELIGENCIA	2	2	0	0	0	0
	SECRETARIA DE PROGRAMACION PARA LA PREVENCION Y	150	150	0	0	0	0
	LUCHA CONTRA EL NARCOTRAFICO	1.444	1.321	123	448	448	0
	SECRETARIA DE CULTURA	1.297	1.280	17	30.000	0	30.000
	JEFATURA DE GABINETE DE MINISTROS	694	584	110	5.600	0	5.600
	MINISTERIO DEL INTERIOR	1.949	1.841	108	0	0	0
	MINISTERIO DE RELACIONES EXTERIORES, COMERCIO INTERNACIONAL Y CULTO	105.042	103.426	1.616	24.944	9.973	14.971
	MINISTERIO DE JUSTICIA Y DERECHOS HUMANOS	2.562	2.562	0	0	0	0
	SERVICIO PENITENCIARIO FEDERAL	11.468	11.468	0	1.800	1.800	0
	POLICIA FEDERAL ARGENTINA	41.626	40.100	1.526	9.872	9.872	0
	GENDARMERIA NACIONAL	28.383	28.293	90	13.272	8.173	9.872
	PREFECTURA NAVAL ARGENTINA	17.893	17.893	0	0	0	5.099
	POLICIA DE SEGURIDAD AEROPORTUARIA	3.110	3.110	0	0	0	0
	MINISTERIO DE DEFENSA	101.833	100.162	1.671	82.357	59.239	23.118
	MINISTERIO DE DEFENSA	1.264	855	409	429	0	429
	ESTADO MAYOR GENERAL DEL EJERCITO	52.566	51.938	628	30.551	13.283	17.268
	ESTADO MAYOR GENERAL DE LA ARMADA	27.301	27.055	246	30.000	30.000	0
	ESTADO MAYOR GENERAL DE LA FUERZA AEREA	20.483	20.242	241	19.538	15.594	4.344
	ESTADO MAYOR CONJUNTO DE LAS FF.AA.	219	72	147	1.439	362	1.077
	MINISTERIO DE ECONOMIA Y FINANZAS PUBLICAS	3.181	2.764	417	11.708	0	11.708
	MINISTERIO DE PRODUCCION	1.351	1.335	16	0	0	0
	MINISTERIO DE PLANIFICACION FEDERAL, INVERSION PUBLICA Y SERVICIOS	2.208	2.208	0	1.000	0	1.000
	MINISTERIO DE EDUCACION	1.114	1.114	0	900	0	0
	MINISTERIO DE CIENCIA, TECNOLOGIA E INNOVACION	513	513	0	0	0	0
	MINISTERIO DE TRABAJO, EMPLEO Y SEGURIDAD SOCIAL	2.650	2.618	32	249	0	249
	MINISTERIO DE SALUD	4.084	4.067	17	1.800	0	1.800
	MINISTERIO DE DESARROLLO SOCIAL	1.832	1.791	41	0	0	0
TOTAL:		259.609	258.832	10.777	159.006	70.560	88.448



El Poder Ejecutivo  
Nacional



ORGANISMOS DESCENTRALIZADOS  
RECURSOS HUMANOS

ENTIDAD	CARGOS		TEMPORARIOS	HORAS CATEDRA	
	TOTAL	PERMANENTES		TOTAL	TEMPORARIAS
PODER LEGISLATIVO NACIONAL	795	795	57	0	0
AUDITORIA GENERAL DE LA NACION	795	795	57	0	0
PRESIDENCIA DE LA NACION	1,223	1,097	126	159	0
SINICATURA GENERAL DE LA NACION	469	469	0	95	95
AUTORIDAD REGULATORIA NUCLEAR	242	242	0	0	0
TEATRO NACIONAL CERVANTES	102	102	0	0	0
BIBLIOTECA NACIONAL	201	75	126	74	0
INSTITUTO NACIONAL DEL TEATRO	156	156	0	0	0
FONDO NACIONAL DE LAS ARTES	53	53	0	0	0
JEFATURA DE GABINETE DE MINISTROS	323	282	41	1,250	0
COMITÉ FEDERAL DE RADIOFUSION	2,681	2,646	35	1,250	0
MINISTERIO DEL INTERIOR	785	785	0	0	0
REGISTRO NACIONAL DE LAS PERSONAS	1,874	1,839	35	0	0
DIRECCION NACIONAL DE MIGRACIONES	22	22	0	0	0
AGENCIA NACIONAL DE SEGURIDAD VIAL	144	144	0	0	0
MINISTERIO DE RELACIONES EXTERIORES, COMERCIO INTERNACIONAL Y CULTO	144	144	0	0	0
COMISION NACIONAL DE ACTIVIDADES ESPACIALES	144	144	0	0	0
MINISTERIO DE JUSTICIA Y DERECHOS HUMANOS	241	241	0	0	0
INSTITUTO NAC. CONTRA LA DISCRIMINACION, LA XENOFOBIA Y EL RACIS	241	241	0	0	0
MINISTERIO DE DEFENSA	794	794	0	239	115
INSTITUTO GEOGRAFICO NACIONAL	235	235	0	0	0
SERVICIO METEOROLOGICO NACIONAL	559	559	0	239	115
MINISTERIO DE ECONOMIA Y FINANZAS PÚBLICAS	595	595	0	0	0
COMISION NACIONAL DE VALORES	188	188	0	0	0
SUPERINTENDENCIA DE SEGUROS DE LA NACION	271	271	0	0	0
TRIBUNAL FISCAL DE LA NACION	136	136	0	0	0
MINISTERIO DE PRODUCCION	13,275	10,527	2,748	500	500
ADMINISTRACION DE PARQUES NACIONALES	1,508	1,298	210	0	0
INSTITUTO NACIONAL DE PROMOCION TURISTICA	32	32	0	0	0
AGENCIA NACIONAL DE DESARROLLO DE INVERSIONES	50	50	0	0	0
INSTITUTO NACIONAL DE TECNOLOGIA AGROPECUARIA	6,503	3,991	2,512	500	500
INSTITUTO NACIONAL DE INVESTIGACION Y DESARROLLO PESQUERO	255	255	0	0	0
INSTITUTO NACIONAL DE TECNOLOGIA INDUSTRIAL	895	895	0	0	0
INSTITUTO NACIONAL DE VITIVINICULTURA	456	456	0	0	0
OFICINA NACIONAL DE CONTROL COMERCIAL AGROPECUARIO	521	521	0	0	0
INSTITUTO NACIONAL DE SEMILLAS	85	85	0	0	0
INSTITUTO NACIONAL DE LA PROPIEDAD INDUSTRIAL	290	290	0	0	0
SERVICIO NACIONAL DE SANIDAD Y CALIDAD AGROALIMENTARIA	2,680	2,654	26	0	0
MINISTERIO DE PLANIFICACION FEDERAL, INVERSION PUBLICA Y SERVICIOS	8,581	8,531	50	1,857	861
COMISION NACIONAL DE ENERGIA ATOMICA	1,999	1,999	0	1,196	0
INSTITUTO NACIONAL DEL AGUA	371	371	0	0	0
COMISION NACIONAL DE COMUNICACIONES	256	256	0	0	0
DIRECCION GENERAL DE FABRICACIONES MILITARES	999	875	24	0	0
DIRECCION NACIONAL DE VALUAD	2,813	2,813	0	0	0
TRIBUNAL DE TASACIONES DE LA NACION	55	55	0	0	0
ENTE NACIONAL DE OBRAS HIDRICAS DE SANIAMIENTO	54	54	0	0	0
SERVICIO GEOLOGICO MINERO ARGENTINO	286	280	6	0	0
ENTE NACIONAL REGULADOR DEL GAS	127	127	0	0	0
ENTE NACIONAL REGULADOR DE LA ELECTRICIDAD	213	213	0	0	0
ORGANISMO REGULADOR DE SEGURIDAD DE PRESAS	39	39	0	0	0
COMISION NACIONAL DE REGULACION DEL TRANSPORTE	163	163	0	0	0
ORGANISMO REGULADOR DEL SISTEMA NACIONAL DE AEROPUERTOS	99	99	0	0	0
ADMINISTRACION NACIONAL DE AVIACION CIVIL	1,207	1,187	20	1,857	0
MINISTERIO DE EDUCACION	265	265	0	1,196	861
FUNDACION MIGUEL LILLO	231	231	0	0	0
COMISION NACIONAL DE EVALUACION Y ACREDITACION UNIVERSITARIA	34	34	0	0	0
MINISTERIO DE CIENCIA, TECNOLOGIA E INNOVACION PRODUCTIVA	8,547	8,547	0	0	0
CONSEJO NACIONAL DE INVESTIGACIONES CIENTIFICAS Y TECNICAS	8,547	8,547	0	0	0
MINISTERIO DE TRABAJO, EMPLEO Y SEGURIDAD SOCIAL	329	329	0	0	0
SUPERINTENDENCIA DE RIESGOS DEL TRABAJO	3,058	2,933	125	7,300	0
MINISTERIO DE SALUD	137	137	0	0	7,300
CENTRO NACIONAL DE REEDUCACION SOCIAL	240	227	13	0	0
HOSPITAL NACIONAL DR. BALDOMERO SOMMER	562	562	0	0	0
ADM. NACIONAL DE MEDICAMENTOS, ALIMENTOS Y TECNOLOGIA MEDICA	213	213	112	0	0
INST. NAC. CENTRAL UNICO COORDINADOR DE ABLACION E IMPLANTES	696	696	0	0	0
ADMINISTRACION NACIONAL DE LABORATORIOS E INSTITUTOS DE SALUD	459	459	0	0	0
COLONIA NACIONAL DR. MANUEL A. MONTES DE OCA	228	228	0	0	0
INSTITUTO NAC. DE REHABILITACION PSICOFISICA DEL SUR	165	165	0	0	0
SERVICIO NACIONAL DE REHABILITACION	204	204	0	7,300	7,300
ADMINISTRACION DE PROGRAMAS ESPECIALES	154	154	0	0	0
SUPERINTENDENCIA DE SERVICIOS DE SALUD	177	177	0	0	0
MINISTERIO DE DESARROLLO SOCIAL	136	136	0	30,000	30,000
INSTITUTO NACIONAL DE ASOCIATIVISMO Y ECONOMIA SOCIAL	41	41	0	0	0
INSTITUTO NACIONAL DE ASUNTOS INDIGENAS	41	41	0	0	0
TOTAL ORGANISMOS DESCENTRALIZADOS	41,428	38,245	3,182	41,315	38,671

(1) HORAS DE CATEDRA MENSUALES

(2) HORAS DE CATEDRA ANUALES

(3) MESES-HOMBRE


(4) EL PERSONAL TEMPORARIO CORRESPONDE A GUARDIAS MEDICAS

M.E.F.P.

341



El Poder Ejecutivo  
Nacional



INSTITUCIONES DE SEGURIDAD SOCIAL  
RECURSOS HUMANOS

ENTIDAD	CARGOS		HORAS CATEDRA	
	TOTAL	PERMANENTES	TEMPORARIOS	TOTAL PERMANENTES TEMPORARIAS
MINISTERIO DE JUSTICIA, SEGURIDAD Y DERECHOS HUMANOS	186	175	11	0 0 0 0
CAJA DE RETIROS, PENSIONES Y JUBILACIONES DE LA POLICIA FEDERAL	186	175	11	0 0 0 0
MINISTERIO DE DEFENSA	231	203	28	0 0 0 0
INSTITUTO DE AYUDA FINANCIERA PARA PAGO DE RETIROS Y PENSIONES MILITARES	231	203	28	0 0 0 0
MINISTERIO DE TRABAJO, EMPLEO Y SEGURIDAD SOCIAL	14.019	14.019	0	0 0 0 0
ADMINISTRACION NACIONAL DE SEGURIDAD SOCIAL	14.019	14.019	0	0 0 0 0
TOTAL INSTITUCIONES DE SEGURIDAD SOCIAL	14.436	14.397	39	0 0 0 0

M.E.Y.F.P.  
341





M.E.Y.F.P.  
341

CAPITULO III  
PLANILLA Nº 1 ANEXA AL ARI 11

CAPITULO III  
Planilla Anexo al ARI Nº 11

CONTRATACION DE OBRAS O ADQUISICION DE BIENES Y SERVICIOS  
QUE INCIDEN EN EJERCICIOS FUTUROS


JURISDICCION	SERVICIO	PROGRAMA	SUBPROGRAMA	PROYECTO	PROYECTOS DE OBRA				IMPORTE A DEVENGAR				AVANCE FISICO			
					2010	2011	2012	RESTO	TOTAL	2010	2011	2012	RESTO	TOTAL	(porcentajes)	
5	335	24	15	3	1 498 826	5 000 000	24 978 374			31 478 200	5 000	20 000	75 000	0 000	100 00	
5	335	5	0	1	25 839 459	24 500 000	24 500 000	760 541		75 900 000	33 000	33 000	33 000	1 000	100 00	
5	335	7	0	4	24 652 703	28 947 297	35 000 000			88 000 000	33 000	33 000	34 000	0 000	100 00	
5	335	7	0	4	2 577 075	20 422 925	55 000 000			78 000 000	2 000	28 000	70 000	0 000	100 00	
35	106	16	0	7	11 300 000	33 300 000	11 100 000			55 500 000	20 000	60 000	20 000	0 000	100 00	
35	106	16	0	8	13 600 000	3 400 000				17 000 000	80 000	20 000	0 000	0 000	100 00	
35	106	16	0	8	14 400 000	3 600 000				18 000 000	80 000	20 000	0 000	0 000	100 00	
35	106	16	0	8	14 400 000	3 600 000				18 000 000	80 000	20 000	0 000	0 000	100 00	
35	106	16	0	8	15 200 000	3 300 000				18 500 000	82 000	18 000	0 000	0 000	100 00	
40	332	21	0	50	1 000 000	12 000 000	7 000 000	25 000 000	45 000 000	3 000	27 000	15 000	55 000	100 00		
40	332	18	0	10	19 800 000	41 935 000	78 393 000	402 467 791	543 985 791	10 000	18 000	31 000	43 000	100 00		
40	332	18	0	12	12 200 000	10 458 985	26 476 405	70 866 600	120 000 000	10 000	9 000	22 000	59 000	100 00		
40	332	18	0	44	1 000 000	37 000 000	40 000 000	112 000 000	190 000 000	1 000	18 000	21 000	59 000	100 00		
40	332	18	0	45	1 000 000	40 000 000	43 000 000	108 000 000	190 000 000	1 000	21 000	23 000	55 000	100 00		
40	332	18	0	46	1 000 000	12 445 000	10 000 000	4 218 000	27 664 000	4 000	45 000	36 000	15 000	100 00		
40	332	18	0	47	1 000 000	12 650 000			13 650 000	7 000	93 000	0 000	0 000	100 00		
40	332	18	0	48	1 000 000	23 518 233			24 518 233	4 000	96 000	0 000	0 000	100 00		
45	379	18	0	9	10 000 000	17 315 606			27 315 606	40 000	60 000	0 000	0 000	100 00		
45	379	18	0	10	16 000 000	13 000 000			29 000 000	60 000	40 000	0 000	0 000	100 00		
50	357	26	0	3	10 500 000	13 500 000			24 000 000	50 000	50 000	0 000	0 000	100 00		
51	606	1	0	2	2 600 000	6 200 000	12 000 000	17 000 000	40 000 000	5 000	10 000	35 000	50 000	100 00		
51	606	1	0	4	5 000	3 150 000	4 000 000	3 250 000	10 405 000	5 000	20 000	25 000	50 000	100 00		
51	606	1	0	5	5 000	1 381 000	3 500 000	5 487 700	10 573 700	1 000	14 000	25 000	60 000	100 00		



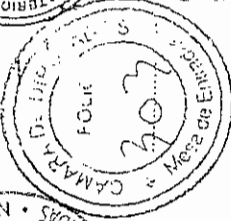
Handwritten signature or mark.

Handwritten number '7'.

El Poder Ejecutivo  
Nacional



El Poder Ejecutivo  
Nacional




CAPÍTULO III  
Planilla Anexa al Artículo N° 11

CAPÍTULO III  
PLANILLA N° 1 ANEXA AL ARTI 11

M.E.Y.F.P.  
304

CONTRATACION DE OBRAS O ADQUISICION DE BIENES Y SERVICIOS QUE INCIDEN EN EJERCICIOS FUTUROS									
ASIGNACION	SERVICIO	PROGRAMA	SUBPROGRAMA	PROYECTO	IMPORTE A DEVENGAR				AVANCE FISICO (porcentaje)
					2010	2011	2012	RESTO	
51	606	1	0	0	5 000	1 002 000	4 000 000	5 003 000	100 00
51	606	1	0	7	500 000	1 600 000	7 540 000	10 000 000	60 00
51	606	1	0	12	350 000	5 633 000	2 000 000	1 992 000	25 00
50	105	20	0	16	3 850 610	2 292 610	3 076 675	4 620 102	100 00
50	105	20	0	21	2 992 264	8 002 224	3 110 637	790 655	100 00
50	105	20	0	22	5 705 548	45 061 142	142 282 990	546 850 020	100 00
50	105	21	0	15	1 230 000	4 700 000	3 700 000	9 630 000	100 00
50	105	21	0	16	4 000 000	5 900 000	3 900 000	13 800 000	100 00
50	105	21	0	21	4 000 000	7 100 700	4 593 700	1 437 600	100 00
50	105	23	0	10	585 000	4 765 000	4 600 000	10 160 000	100 00
50	105	23	0	11	600 000	4 500 000	5 790 000	10 880 000	100 00
50	105	24	0	11	300 000	2 750 440	2 726 980	4 220 580	100 00
50	105	24	0	12	3 136 975	6 805 500	584 500	10 529 275	100 00
50	105	24	0	13	1 650 642	5 629 000	3 916 500	11 202 482	100 00
50	354	25	0	12	10 000	100 000	1 000 000	35 000 000	100 00
50	354	25	0	25	10 000	20 000 000	20 000 000	19 990 000	100 00
50	354	25	0	31	10 000	3 000 000	2 000 000	5 430 000	100 00
50	354	25	0	34	10 000	100 300	100 000	19 790 000	100 00
50	354	25	0	46	50 000	500 000	1 000 000	25 229 500	100 00
50	354	25	0	47	50 000	500 000	1 000 000	82 559 649	100 00
50	354	25	0	48	500 000	500 000	500 000	96 500 000	100 00
TOTAL					2010	2011	2012	RESTO	TOTAL



Handwritten signature.

PLANILLA Nº 1 ANEXA AL ART 11

CAPÍTULO III


Planilla Anexa al Artículo Nº 11

M.E.F.P.  
344

ADMINISTRACIÓN DE OBRAS O ADQUISICIÓN DE BIENES Y SERVICIOS QUE INCIDEN EN EJERCICIOS FUTUROS

JURISDICCION	SERVICIO	PROGRAMA	SUBPROGRAMA	PROYECTO	PROYECTOS DE OBRA				IMPORTE A DEVENGAR (en pesos)				AVANCE FISICO (porcentajes)			
50	354	25	0	49	Remodelación Hospital Rector y Construcción del Instituto Nacional de Cáncer	7 050 000	7 050 000	7 050 000	25 850 000	110 000 000	10 00	10 00	10 00	70 00	100 00	
50	354	25	0	50	Centro Regional de Investigación y Desarrollo - INTEC II - Mejoras en el Edificio Incorporación de Tecnologías - INTEC II	3 050 000	3 050 000	3 050 000	3 014 551	12 164 551	25 00	25 00	25 00	25 00	100 00	
50	354	91	0	14	Reparación Mejoras y Equipamiento Puerto Formosa	7 000 000	8 000 000	9 800 000	24 800 000	24 800 000	32 00	40 00	0 00	0 00	100 00	
50	354	91	0	19	Ampliación Muelle Histórico Río Grande	8 000 000	10 000 000	15 000 000	23 000 000	23 000 000	35 00	45 00	0 00	0 00	100 00	
50	354	91	0	20	Ampliación Complejo Portuario Barilo Ushuaia	10 000	100 000	28 834 398	221 035 804	248 000 000	1 00	15 00	0 00	0 00	100 00	
50	354	91	0	35	Reparación Pilotes Muelles Almuerzo Sienra Chubut	10 000	100 000	88 604 898	88 604 898	88 604 898	1 00	98 00	0 00	0 00	100 00	
50	354	91	0	41	Construcción Playa de Tránsito de Cargas y Refuerzos - Provincia de Comrientes - Puerto	8 480 000	11 985 000	3 985 000	14 520 000	40 000 000	30 00	18 00	36 00	0 00	100 00	
50	354	91	0	42	Ampliación de la Planta y Terminal Fluvial de Embalse de Cereales - Ita Ibea - Comrientes	5 000 000	11 985 000	3 985 000	3 298 970	24 288 970	48 00	20 00	10 00	0 00	100 00	
50	354	91	0	43	Ampliación Silo 1 y 2 en Muelle Almirante Sienra - Chubut	10 000	100 000	100 000	90 790 000	91 000 000	5 00	5 00	0 00	0 00	100 00	
50	354	91	0	45	Dragado de Mantenimiento del Puerto de Rawson - Chubut	10 000	100 000	100 000	12 790 000	13 000 000	5 00	5 00	0 00	0 00	100 00	
50	354	91	0	46	Ampliación del Muelle Pesquero del Puerto de Rawson - Chubut	10 000	100 000	100 000	21 750 000	22 000 000	5 00	5 00	0 00	0 00	100 00	
50	354	91	0	48	Reconstrucción de Escollera Sudeste entre Km 5400 y Km 7700 del Canal de Acceso al Puerto La Plata	10 000	100 000	100 000	105 520 000	105 730 000	1 00	1 00	0 00	0 00	100 00	
50	604	18	6	18	Ruta N° 3 - Empalme Ruta Provincial N° 4 - Empalme Ruta Provincial N° 8 - Km. 18 - Km. 81	555 556	1 690 600	1 645 933	15 907 911	20 000 000	6 00	9 00	60 00	0 00	100 00	
50	604	18	6	20	Ruta A001 Acceso S. de S.	694 444	2 113 250	2 307 417	19 864 889	25 000 000	6 00	9 00	80 00	0 00	100 00	
50	604	18	6	29	Ruta Nacional N° 40 - N° 145 Límite Neuquén - Matorral y Banderas Blancas	830 808	2 546 466	2 780 437	23 981 291	30 125 000	6 00	9 00	60 00	0 00	100 00	
50	604	18	6	31	Ruta Nacional N° 9 - Vista Blanca - Pilar	555 556	1 690 600	1 645 933	15 907 911	20 000 000	6 00	9 00	80 00	0 00	100 00	
50	604	18	6	32	Ruta Nacional N° 81 - Las Lomitas - Límite con Salta	305 556	929 830	1 015 283	8 749 351	11 000 000	6 00	9 00	80 00	0 00	100 00	
50	604	18	6	35	Puentes sobre Riachuelo Nicolás Aveland y Accesos y Nuevo Puente Puymayén y Accesos	1 111 111	3 361 200	3 691 607	31 815 622	40 000 000	6 00	9 00	80 00	0 00	100 00	
50	604	18	6	37	Empalme Ruta Nacional N° 60 - Bofra / Empalme Ruta Nacional N° 40 - Tucumán	555 556	1 690 600	1 645 933	15 907 911	20 000 000	6 00	9 00	80 00	0 00	100 00	
50	604	18	6	38	Ruta Nacional N° 60 Tucumán - Límite con Chaco	830 833	2 545 900	2 768 900	23 861 967	30 000 000	6 00	9 00	80 00	0 00	100 00	
50	604	18	6	41	Ruta Nacional N° 40 - Paredes - Matorral	611 111	1 659 600	2 030 527	17 458 702	22 000 000	6 00	9 00	80 00	0 00	100 00	
50	604	18	6	42	Ruta Nacional N° 40 - Ruta Nacional N° 51 San Antonio de los Coches - Límite con Jujuy / Campo Guyano - Límite con Chaco	333 333	1 014 360	1 107 580	9 544 747	12 000 000	6 00	9 00	80 00	0 00	100 00	
TOTAL																

El Poder Ejecutivo  
Nacional



M.E.V.P.  
341


CAPITULO III  
PLANILLA Nº 1 ANEXA AL ART. 11

Plantilla Anexa al Artículo Nº 11

TRATACION DE OBRAS O ADQUISICION DE BIENES Y SERVICIOS QUE INCIDEN EN EJERCICIOS FUTUROS	PROYECTOS DE OBRA	JURISDICCION	SERVICIO	PROGRAMA	SUBPROGRAMA	PROYECTO	IMPORTE A DEVENGAR (en pesos)					AVANCE FISICO (porcentaje)				
							2010	2011	2012	RESTO	TOTAL	2010	2011	2012	RESTO	TOTAL
Obras Menores de Seguridad Vial		3	Ruta Nacional Nº 7 - San Martín - Mendoza - Km 1010 - Km 1030	4	Ruta Nacional Nº 148 Límite con San Luis - Empalme Ruta Provincial Nº 14	5	1 905 044	866 973	7 873 100	11 272 000	0 000 000	17 000	0 000	0 000	0 000	100 000
							2 212 278	8 702 108	3 002 788	27 813 796	39 821 000	0 000	17 000	0 000	0 000	100 000
Ruta Nacional Nº 52 - Empalme Ex Ruta Nacional Nº 40 - Saques - Km. 02,00 - Km. 72,55	5	Ruta Nacional Nº 154 - Km 111 - Empalme Ruta Nacional Nº 22	6	Ruta Nacional Nº 154 - Km 111 - Empalme Ruta Nacional Nº 22	7	Ruta Nacional Nº 154 - Empalme Ruta Nacional Nº 35 Km 111	1 250 000	3 486 803	2 000 000	8 283 137	15 000 000	0 000	23 000	13 000	56 000	100 000
							1 222 072	3 710 861	338 379	11 828 888	17 109 000	7 000	22 000	2 000	69 000	100 000
Ruta Nacional Nº 154 - Km 111 - Empalme Ruta Nacional Nº 22	8	Ruta Nacional Nº 154 - Km 111 - Empalme Ruta Nacional Nº 22	9	Ruta Nacional Nº 154 - Km 111 - Empalme Ruta Nacional Nº 22	10	Ruta Nacional Nº 154 - Km 111 - Empalme Ruta Nacional Nº 22	1 214 200	3 695 168	330 224	11 754 321	17 000 000	7 000	22 000	2 000	69 000	100 000
							721 429	2 195 365	721 429	8 461 777	10 100 000	7 000	22 000	7 000	64 000	100 000
Ruta Nacional Nº 143 - Empalme Ruta Provincial Nº 18 - Acceso a Limay Matucos	10	Ruta Nacional Nº 143 - Empalme Ruta Provincial Nº 18 - Acceso a Limay Matucos	11	Ruta Nacional Nº 143 - Empalme Ruta Provincial Nº 18 - Acceso a Limay Matucos	12	Ruta Nacional Nº 143 - Empalme Ruta Provincial Nº 18 - Acceso a Limay Matucos	1 082 143	3 293 047	290 635	10 475 175	15 150 000	7 000	22 000	2 000	69 000	100 000
							582 611	1 772 932	806 596	7 324 561	10 487 000	8 000	17 000	8 000	69 000	100 000
Ruta Nacional Nº 228 - Pehuelo - General Villegas	17	Ruta Nacional Nº 228 - Pehuelo - General Villegas	18	Ruta Nacional Nº 228 - Pehuelo - General Villegas	19	Ruta Nacional Nº 228 - Pehuelo - General Villegas	2 254 133	2 000 000	4 634 750	10 000 000	11 000	23 000	20 000	46 000	100 000	100 000
							3 603 850	4 153 350	35 792 800	45 000 000	3 000	8 000	9 000	80 000	100 000	100 000
Ruta Nacional Nº 81 - Sección Las Lomitas - Laguna Yoma	19	Ruta Nacional Nº 81 - Sección Las Lomitas - Laguna Yoma	20	Ruta Nacional Nº 81 - Sección Las Lomitas - Laguna Yoma	21	Ruta Nacional Nº 81 - Sección Las Lomitas - Laguna Yoma	1 290 296	3 944 733	4 307 178	25 451 793	35 000 000	4 000	11 000	12 000	73 000	100 000
							1 290 296	3 944 733	4 307 178	25 451 793	35 000 000	4 000	11 000	12 000	73 000	100 000
Ruta Nacional Nº 81 - Sección Ingeniero Juárez - Límite con Salta	20	Ruta Nacional Nº 81 - Sección Ingeniero Juárez - Límite con Salta	21	Ruta Nacional Nº 81 - Sección Ingeniero Juárez - Límite con Salta	22	Ruta Nacional Nº 81 - Sección Ingeniero Juárez - Límite con Salta	1 250 000	3 466 863	2 000 000	8 283 137	15 000 000	8 000	23 000	13 000	56 000	100 000
							1 500 000	4 164 235	2 000 000	10 315 765	18 000 000	8 000	23 000	11 000	58 000	100 000
Ruta Nacional Nº 52 - Empalme Ruta Nacional Nº 9 - Km 43,5 Ruta Provincial Nº 79	23	Ruta Nacional Nº 52 - Empalme Ruta Nacional Nº 9 - Km 43,5 Ruta Provincial Nº 79	24	Ruta Nacional Nº 52 - Empalme Ruta Nacional Nº 9 - Km 43,5 Ruta Provincial Nº 79	25	Ruta Nacional Nº 52 - Empalme Ruta Nacional Nº 9 - Km 43,5 Ruta Provincial Nº 79	1 250 000	3 466 863	2 000 000	8 283 137	15 000 000	8 000	23 000	13 000	56 000	100 000
							1 125 000	3 138 176	2 000 000	7 236 824	13 500 000	8 000	23 000	15 000	54 000	100 000
Ruta Nacional Nº 52 - Empalme Ruta Nacional Nº 9 - Tamo Yala - Sección Volcán	24	Ruta Nacional Nº 52 - Empalme Ruta Nacional Nº 9 - Tamo Yala - Sección Volcán	25	Ruta Nacional Nº 52 - Empalme Ruta Nacional Nº 9 - Tamo Yala - Sección Volcán	26	Ruta Nacional Nº 52 - Empalme Ruta Nacional Nº 9 - Tamo Yala - Sección Volcán	1 222 222	3 710 320	1 692 106	15 366 352	22 000 000	0 000	17 000	0 000	69 000	100 000
							2 535 900	1 153 704	10 477 056	15 000 000	0 000	17 000	0 000	69 000	100 000	100 000
Ruta Nacional Nº 52 - Tramo Saques - Empalme Ruta Provincial Nº 70 - Límite con Cbio	26	Ruta Nacional Nº 52 - Tramo Saques - Empalme Ruta Provincial Nº 70 - Límite con Cbio	27	Ruta Nacional Nº 52 - Tramo Saques - Empalme Ruta Provincial Nº 70 - Límite con Cbio	28	Ruta Nacional Nº 52 - Tramo Saques - Empalme Ruta Provincial Nº 70 - Límite con Cbio	666 809	2 704 900	1 230 022	11 175 529	18 000 000	0 000	17 000	0 000	69 000	100 000
							555 556	1 690 600	789 139	6 064 705	10 000 000	0 000	17 000	0 000	69 000	100 000
Ruta Nacional Nº 12 - Empalme Ruta Provincial Nº 24 - Empalme Ruta Nacional Nº 123	28	Ruta Nacional Nº 12 - Empalme Ruta Provincial Nº 24 - Empalme Ruta Nacional Nº 123	29	Ruta Nacional Nº 12 - Empalme Ruta Provincial Nº 24 - Empalme Ruta Nacional Nº 123	30	Ruta Nacional Nº 12 - Empalme Ruta Provincial Nº 24 - Empalme Ruta Nacional Nº 123	1 307 889	3 980 011	1 610 787	16 443 393	23 542 000	0 000	17 000	0 000	69 000	100 000
							1 307 889	3 980 011	1 610 787	16 443 393	23 542 000	0 000	17 000	0 000	69 000	100 000



Handwritten signature or mark.



El Poder Ejecutivo  
Nacional

PLANTILLA Nº 1 ANEXA AL ART 11

CAPITULO III

Planilla Anexa al Artículo N° 11



CONTRATACION DE OBRAS O ADQUISICION DE BIENES Y SERVICIOS  
QUE INCIDEN EN EJERCICIOS FUTUROS

W. E. D.

347


El Poder Ejecutivo  
Nacional

SENADO DE LA NACION • DIRECCION DE MESA DE ENTRADAS



JURISDICCION	SERVICIO	PROGRAMA	SUBPROGRAMA	PROYECTO	PROYECTOS DE OBRA					IMPORTE A DEVENGAR (en pesos)					AVANCE FISICO (porcentaje)				
50	004	10	0	46	Ruta A007 Avenida Blas Parra - A Nivel Ruta Nacional N° 11 A	416 067	1 267 950	1 354 450	11 930 933	15 000 000	3 00	2 00	9 00	80 00	100 00				
50	004	10	0	47	Ruta Nacional N° 10 Empalme Ruta Nacional N° 95 Limite con Chaco y Dora	277 776	645 300	922 907	7 953 955	10 000 000	3 00	2 00	9 00	80 00	100 00				
50	004	10	0	48	Mantenimiento de Ruta Los Altos Empalme Ruta Nacional N° 40 (Tacka).	444 444	1 352 480	1 476 747	12 726 329	16 000 000	3 00	2 00	9 00	80 00	100 00				
50	004	16	0	49	Mantenimiento 30 Puentes Ruta Nacional N° 34 y Ruta Nacional N° 50	833 333	2 535 900	2 766 800	23 061 867	30 000 000	3 00	2 00	9 00	80 00	100 00				
50	004	16	0	50	Ruta Nacional N° 149 Tramo Barreal - Empalme Ruta Nacional N° 150 (Las Flores) Empalme Ruta Provincial N° 12 (Pacheco)	1 167 633	3 614 672	3 946 790	34 012 705	42 762 000	3 00	2 00	9 00	80 00	100 00				
50	004	16	0	51	Mantenimiento por Sistema Modular en la Ruta Nacional N° 10 Tramo: Sección Ruta Nacional N° 51 Sección Km 4470 52 Km 4030 07 en la Provincia de Salta	444 444	1 352 480	1 476 747	12 726 329	16 000 000	3 00	2 00	9 00	80 00	100 00				
50	004	16	7	1	Ruta N° 11 - Corredor 1 (200 Km)	416 067	5 000 000	5 000 000	4 583 333	15 000 000	3 00	23 00	31 00	100 00					
50	004	16	7	2	Ruta N° 35 - Corredor 2 (200 Km)	416 067	5 000 000	5 000 000	4 583 333	15 000 000	3 00	23 00	31 00	100 00					
50	004	16	7	4	Ruta N° 14 - Corredor 4 (20 Km)	305 556	3 066 667	3 361 110	11 000 000	11 000 000	3 00	23 00	31 00	100 00					
50	004	16	7	7	Ruta N° 3 - Cruce con Ruta Nacional N° 251 - Tratamiento de la Circulación Nocturna (Ex Iluminación)	957 333	10 530 667		11 486 000		3 00	92 00	0 00	100 00					
50	004	16	7	34	Ruta Nacional N° 40 - Paso por Londres Departamento de Belén	1 666 667	4 649 150	2 000 000	11 054 163	20 000 000	2 00	23 00	10 00	59 00	100 00				
50	004	16	7	35	Ruta Nacional N° 40 - Paso por Ciudad de Belén	1 666 667	4 649 150	2 000 000	11 054 163	20 000 000	2 00	23 00	10 00	59 00	100 00				
50	004	16	7	36	Ruta Nacional N° 40 - Paso por Copacabana Departamento de Tiopassa	1 666 667	4 649 150	2 000 000	11 054 163	20 000 000	2 00	23 00	10 00	59 00	100 00				
50	004	16	7	37	Ruta Nacional N° 40 - Paso por La Puntilla Departamento de Tiopassa	1 666 667	4 649 150	2 000 000	11 054 163	20 000 000	2 00	23 00	10 00	59 00	100 00				
50	004	16	7	40	Ruta N° 14 - Interceptor Cruce Karayn	555 556	1 090 600	769 139	6 964 705	10 000 000	2 00	17 00	6 00	65 00	100 00				
50	004	16	7	41	Ruta Nacional N° 9 - Nacional N° 34 - Paso por Melán	1 666 667	4 649 150	2 000 000	11 054 163	20 000 000	2 00	23 00	10 00	59 00	100 00				
50	004	16	7	42	Ruta Nacional N° 9 - Travesía Urdamp por Funes	555 556	1 090 600	769 139	6 964 705	10 000 000	2 00	17 00	6 00	65 00	100 00				
50	004	16	7	50	Ruta Nacional N° 153 Empalme Ruta Nacional N° 143 V. Lin 16 con Mendoza	1 111 111	2 254 133	2 000 000	4 034 756	10 000 000	11 00	23 00	20 00	46 00	100 00				
50	004	16	7	57	Ruta Provincial N° 4 Empalme Ruta Provincial N° 10 Empalme	1 250 000	3 466 663	2 000 000	6 263 137	15 000 000	4 00	23 00	13 00	50 00	100 00				
50	004	16	7	58	Ruta Nacional N° 152 Empalme Ruta Nacional N° 35 El Canchicho	1 222 222	3 719 320	2 530 373	6 625 162	13 000 000	11 00	23 00	15 00	51 00	100 00				
50	004	16	7	59	Ruta Nacional N° 152 Empalme Ruta Nacional N° 35 El Canchicho	1 222 222	3 719 320	2 530 373	6 625 162	13 000 000	11 00	23 00	15 00	51 00	100 00				
50	004	16	7	60	Ruta Nacional N° 145 Acceso a Villa de la Quebrada Intersección	916 067	2 357 033	2 000 000	1 592 100	22 000 000	4 00	17 00	2 00	69 00	100 00				
50	004	16	7	61	Ruta Nacional N° 145 Acceso a Villa de la Quebrada Intersección	916 067	2 357 033	2 000 000	1 592 100	22 000 000	4 00	17 00	2 00	69 00	100 00				
50	004	16	7	62	Ruta Nacional N° 145 Acceso a Villa de la Quebrada Intersección	916 067	2 357 033	2 000 000	1 592 100	22 000 000	4 00	17 00	2 00	69 00	100 00				
50	004	16	7	63	Ruta Nacional N° 145 Acceso a Villa de la Quebrada Intersección	916 067	2 357 033	2 000 000	1 592 100	22 000 000	4 00	17 00	2 00	69 00	100 00				
50	004	16	7	64	Ruta Nacional N° 145 Acceso a Villa de la Quebrada Intersección	916 067	2 357 033	2 000 000	1 592 100	22 000 000	4 00	17 00	2 00	69 00	100 00				
50	004	16	7	65	Ruta Nacional N° 145 Acceso a Villa de la Quebrada Intersección	916 067	2 357 033	2 000 000	1 592 100	22 000 000	4 00	17 00	2 00	69 00	100 00				
50	004	16	7	66	Ruta Nacional N° 145 Acceso a Villa de la Quebrada Intersección	916 067	2 357 033	2 000 000	1 592 100	22 000 000	4 00	17 00	2 00	69 00	100 00				
50	004	16	7	67	Ruta Nacional N° 145 Acceso a Villa de la Quebrada Intersección	916 067	2 357 033	2 000 000	1 592 100	22 000 000	4 00	17 00	2 00	69 00	100 00				
50	004	16	7	68	Ruta Nacional N° 145 Acceso a Villa de la Quebrada Intersección	916 067	2 357 033	2 000 000	1 592 100	22 000 000	4 00	17 00	2 00	69 00	100 00				
50	004	16	7	69	Ruta Nacional N° 145 Acceso a Villa de la Quebrada Intersección	916 067	2 357 033	2 000 000	1 592 100	22 000 000	4 00	17 00	2 00	69 00	100 00				
50	004	16	7	70	Ruta Nacional N° 145 Acceso a Villa de la Quebrada Intersección	916 067	2 357 033	2 000 000	1 592 100	22 000 000	4 00	17 00	2 00	69 00	100 00				
50	004	16	7	71	Ruta Nacional N° 145 Acceso a Villa de la Quebrada Intersección	916 067	2 357 033	2 000 000	1 592 100	22 000 000	4 00	17 00	2 00	69 00	100 00				
50	004	16	7	72	Ruta Nacional N° 145 Acceso a Villa de la Quebrada Intersección	916 067	2 357 033	2 000 000	1 592 100	22 000 000	4 00	17 00	2 00	69 00	100 00				
50	004	16	7	73	Ruta Nacional N° 145 Acceso a Villa de la Quebrada Intersección	916 067	2 357 033	2 000 000	1 592 100	22 000 000	4 00	17 00	2 00	69 00	100 00				
50	004	16	7	74	Ruta Nacional N° 145 Acceso a Villa de la Quebrada Intersección	916 067	2 357 033	2 000 000	1 592 100	22 000 000	4 00	17 00	2 00	69 00	100 00				
50	004	16	7	75	Ruta Nacional N° 145 Acceso a Villa de la Quebrada Intersección	916 067	2 357 033	2 000 000	1 592 100	22 000 000	4 00	17 00	2 00	69 00	100 00				
50	004	16	7	76	Ruta Nacional N° 145 Acceso a Villa de la Quebrada Intersección	916 067	2 357 033	2 000 000	1 592 100	22 000 000	4 00	17 00	2 00	69 00	100 00				
50	004	16	7	77	Ruta Nacional N° 145 Acceso a Villa de la Quebrada Intersección	916 067	2 357 033	2 000 000	1 592 100	22 000 000	4 00	17 00	2 00	69 00	100 00				
50	004	16	7	78	Ruta Nacional N° 145 Acceso a Villa de la Quebrada Intersección	916 067	2 357 033	2 000 000	1 592 100	22 000 000	4 00	17 00	2 00	69 00	100 00				
50	004	16	7	79	Ruta Nacional N° 145 Acceso a Villa de la Quebrada Intersección	916 067	2 357 033	2 000 000	1 592 100	22 000 000	4 00	17 00	2 00	69 00	100 00				
50	004	16	7	80	Ruta Nacional N° 145 Acceso a Villa de la Quebrada Intersección	916 067	2 357 033	2 000 000	1 592 100	22 000 000	4 00	17 00	2 00	69 00	100 00				
50	004	16	7	81	Ruta Nacional N° 145 Acceso a Villa de la Quebrada Intersección	916 067	2 357 033	2 000 000	1 592 100	22 000 000	4 00	17 00	2 00	69 00	100 00				
50	004	16	7	82	Ruta Nacional N° 145 Acceso a Villa de la Quebrada Intersección	916 067	2 357 033	2 000 000	1 592 100	22 000 000	4 00	17 00	2 00	69 00	100 00				
50	004	16	7	83	Ruta Nacional N° 145 Acceso a Villa de la Quebrada Intersección	916 067	2 357 033	2 000 000	1 592 100	22 000 000	4 00	17 00	2 00	69 00	100 00				
50	004	16	7	84	Ruta Nacional N° 145 Acceso a Villa de la Quebrada Intersección	916 067	2 357 033	2 000 000	1 592 100	22 000 000	4 00	17 00	2 00	69 00	100 00				
50	004	16	7	85	Ruta Nacional N° 145 Acceso a Villa de la Quebrada Intersección	916 067	2 357 033	2 000 000	1 592 100	22 000 000	4 00	17 00	2 00	69 00	100 00				
50	004	16	7	86	Ruta Nacional N° 145 Acceso a Villa de la Quebrada Intersección	916 067	2 357 033	2 000 000	1 592 100	22 000 000	4 00	17 00	2 00	69 00	100 00				
50	004	16	7	87	Ruta Nacional N° 145 Acceso a Villa de la Quebrada Intersección	916 067	2 357 033	2 000 000	1 592 100	22 000 000	4 00	17 00	2 00	69 00	100 00				
50	004	16	7	88	Ruta Nacional N° 145 Acceso a Villa de la Quebrada Intersección	916 067	2 357 033	2 000 000	1 592 100	22 000 000	4 00	17 00	2 00	69 00	100 00				
50	004	16	7	89	Ruta Nacional N° 145 Acceso a Villa de la Quebrada Intersección	916 067	2 357 033	2 000 000	1 592 100	22 000 000	4 00	17 00	2 00	69 00	100 00				
50	004	16	7	90	Ruta Nacional N° 145 Acceso a Villa de la Quebrada Intersección	916 067	2 357 033	2 000 000	1 592 100	22 000 000	4 00	17 00	2 00	69 00	100 00				
50	004	16	7	91	Ruta Nacional N° 145 Acceso a Villa de la Quebrada Intersección	916 067	2 357 033	2 000 000	1 592 100	22 000 000	4 00	17 00	2 00	69 00	100 00				
50	004	16	7	92	Ruta Nacional N° 145 Acceso a Villa de la Quebrada Intersección	916 067	2 357 033	2 000 000	1 592 100	22 000 000	4 00	17 00	2 00	69 00	100 00				
50	004	16	7	93	Ruta Nacional N° 145 Acceso a Villa de la Quebrada Intersección	916 067	2 357 033	2 000 000	1 592 100	22 000 000	4 00	17 00	2 00	69 00	100 00				
50	004	16	7	94	Ruta Nacional N° 145 Acceso a Villa de la Quebrada Intersección	916 067	2 357 033	2 000 000	1 592 100	22 000 000	4 00	17 00	2 00	69 00	100 00				
50	004	16	7	95	Ruta Nacional N° 145 Acceso a Villa de la Quebrada Intersección	916 067	2 357 033	2 000 000	1 592 100	22 000 000	4 00	17 00	2 00	69 00	100 00				
50	004	16	7	96	Ruta Nacional N° 145 Acceso a Villa de la Quebrada Intersección	916 067	2 357 033	2 000 000	1 592 100	22 000 000	4 00	17 00	2 00	69 00	100 00				
50	004	16	7	97	Ruta Nacional N° 145 Acceso a Villa de la Quebrada Intersección	916 067	2 357 033	2 000 000	1 592 100	22 000 000	4 00	17 00	2 00	69 00	100 00				
50	004	16	7	98	Ruta Nacional N° 145 Acceso a Villa de la Quebrada Intersección	916 067	2 357 033	2 000 000	1 592 100	22 000 000	4 00	17 00	2 00	69 00	100 00				
50	004	16	7	99	Ruta Nacional N° 145 Acceso a Villa de la Quebrada Intersección	916 067	2 357 033	2 000 000	1 592 100	22 000 000	4 00	17 00	2 00	69 00	100 00				
50	004	16	7	100	Ruta Nacional N° 145 Acceso a Villa de la Quebrada Intersección	916 067	2 357 033	2 000 000	1 592 100	22 000 000	4 00	17 00	2 00	69 00	100 00				
50	004	16	7	101	Ruta Nacional N° 145 Acceso a Villa de la Quebrada Intersección	916 067	2 357 033	2 000 000	1 592 100	22 000 000	4 00	17 00	2 00	69 00	100 00				
50	004	16	7	102	Ruta Nacional N° 145 Acceso a Villa de la Quebrada Intersección	916 067	2 357 033	2 000 000	1 592 100	22 000 000	4 00	17 00	2 00	69 00	100 00				
50	004	16	7	103	Ruta Nacional N° 145 Acceso a Villa de la Quebrada Intersección	916 067	2 357 033	2 000 000	1 592 100	22 000 000	4 00	17 00	2 00	69 00	100 00				
50	004	16	7	104	Ruta Nacional N° 145 Acceso a Villa de la Quebrada Intersección	916 067	2 357 033	2 000 000	1 592 100	22 000 000	4 00	17 00	2 00	69 00	100 00				
50	004	16	7	105	Ruta Nacional N° 145 Acceso a Villa de la Quebrada Intersección	916 067	2 357 033	2 000 000	1 592 100	22 000 000	4 00	17 00	2 00	69 00	100 00				
50	004	16	7	106	Ruta Nacional N° 145 Acceso a Villa de la Quebrada Intersección	916 067	2 357 033	2 000 000											


CAPÍTULO III  
PLANILLA Nº 1 ANEXA AL ART. 11

CONTRATACIÓN DE OBRAS O ADQUISICIÓN DE BIENES Y SERVICIOS  
QUE INCIDEN EN EJERCICIOS FUTUROS

CAPÍTULO III  
Planilla Anexa al Artículo 11

PROYECTOS DE OBRA	IMPORTE A DEVENGAR (en pesos)	TOTAL	2010	2011	2012	2013	2014	2015	2016	2017	2018	TOTAL	AVANCE FÍSICO (porcentaje)
56 604 10 0 30	Ruta Nacional N° 01 Límite con Foz de Uzu - Empalme Ruta Nacional N° 34 - Sección V	1 256 270	3 731 601	1 997 720	15 417 341	22 073 000	6 000	17 000	8 000	68 000	100 000		
56 604 10 0 31	Ruta Nacional N° 01 Límite con Foz de Uzu - Empalme Ruta Nacional N° 34 - Sección IV	1 207 669	3 990 011	1 510 707	16 443 393	23 542 000	6 000	17 000	8 000	68 000	100 000		
56 604 10 0 32	Ruta Nacional N° 01 Límite con Foz de Uzu - Empalme Ruta Nacional N° 34 - Sección III	927 776	2 823 302	1 264 462	11 664 458	16 700 000	6 000	17 000	8 000	68 000	100 000		
56 604 10 0 33	Ruta Nacional N° 01 Límite con Foz de Uzu - Empalme Ruta Nacional N° 34 - Sección II	740 742	2 254 133	2 401 244	14 543 891	20 000 000	4 000	11 000	12 000	73 000	100 000		
56 604 10 0 34	Ruta Nacional N° 230 San Carlos de Beltrán - Foz de Uzu	1 360 880	4 226 500	1 922 847	17 401 704	25 000 000	6 000	17 000	8 000	68 000	100 000		
56 604 10 0 35	Manejo de Ruta Nacional N° 230 - Foz de Uzu - Villavieja	1 000 000	2 789 490	1 000 000	6 210 510	12 000 000	8 000	23 000	17 000	52 000	100 000		
56 604 10 0 36	Ruta Nacional N° 143 Empalme Ruta Provincial N° 15 Puesto Don Armando	984 444	3 026 174	1 370 758	12 502 623	17 900 000	6 000	17 000	8 000	68 000	100 000		
56 604 10 0 37	Ruta Nacional N° 143 Tramo Puesto Don Armando - Estación Las Casapayas	1 022 222	3 119 704	1 415 216	12 861 858	18 400 000	6 000	17 000	8 000	68 000	100 000		
56 604 10 0 38	Ruta Nacional N° 188 Tramo Unión - Límite con San Luis	2 227 778	6 778 308	3 004 247	26 006 698	40 100 000	8 000	17 000	8 000	68 000	100 000		
56 604 10 0 39	Ruta Nacional N° 14 - Empalme Ruta Provincial N° 17 (Coc) - Hornos - Empalme Ruta Nacional N° 101 Límite con Buel	750 000	2 262 310	1 036 338	9 429 357	13 500 000	6 000	17 000	8 000	68 000	100 000		
56 604 10 0 40	Ruta Nacional N° 101 - Empalme Ruta Nacional N° 14 - San Antonio - Sección I	1 250 000	3 496 863	2 000 000	8 203 137	15 000 000	6 000	23 000	13 000	66 000	100 000		
56 604 10 0 41	Ruta Nacional N° 101 Tramo San Antonio - Píñolo Norte - Sección II	1 063 333	3 021 848	2 000 000	6 894 719	13 000 000	8 000	22 000	15 000	54 000	100 000		
56 604 10 0 42	Ruta Nacional N° 101 - Tramo Píñolo Norte - Empalme Ruta Provincial N° 19 - Sección III	1 166 667	3 254 405	2 000 000	7 578 928	14 000 000	8 000	23 000	14 000	55 000	100 000		
56 604 10 0 43	Ruta Nacional N° 150 - Tramo Bar Roque - Empalme Ruta Nacional N° 401 - Píñolo Norte	1 231 944	3 748 808	1 705 505	15 468 885	22 175 000	6 000	17 000	8 000	68 000	100 000		
56 604 10 0 44	Ruta Nacional N° 40 Tramo de Nuevo Límite con La Rioja	462 015	1 405 948	1 535 127	9 071 310	12 474 400	4 000	11 000	12 000	73 000	100 000		
56 604 23 2 3	Ruta Nacional N° 40 Río Mayo Límite con Santa Cruz	1 407 400	1 035 903	7 990 044	112 267 615	130 000 000	2 000	6 000	6 000	16 000	100 000		
56 604 23 2 10	Ruta Complementary - Empalme Ruta Nacional N° 3 Límite con China	833 333	2 535 800	2 768 900	23 861 967	30 000 000	3 000	8 000	9 000	68 000	100 000		
56 604 23 2 21	Ruta Nacional N° 40 San Antonio de los Cobos Límite con Jujuy	3 333 334	40 000 000	40 000 000	66 666 666	150 000 000	2 000	21 000	17 000	44 000	100 000		
56 604 23 2 32	Ruta Nacional N° 40 Límite con Salta - Empalme Ruta Nacional N° 52 - Programa 1412	2 223 223	6 767 400	7 303 733	63 631 644	80 000 000	3 000	8 000	9 000	68 000	100 000		
56 604 23 2 4	Ruta Nacional N° 34 Monzon - Empalme Ruta Nacional N° 52 - Programa 1412	833 333	2 535 190	2 768 300	17 961 917	30 000 000	3 000	8 000	9 000	68 000	100 000		
56 604 23 2 46	Ruta Nacional N° 34 Monzon - Límite con China	1 051 852	3 635 333	6 153 111	86 329 104	100 000 000	2 000	8 000	8 000	68 000	100 000		
56 604 23 2 48	Ruta Nacional N° 34 Límite con China	1 051 852	3 635 333	6 153 111	86 329 104	100 000 000	2 000	8 000	8 000	68 000	100 000		

El Poder Ejecutivo  
Nacional





PLANILLA N° I ANEXA AL ART 11

M.E.P.  
341

CONTRATACION DE OBRAS O ADQUISICION DE BIENES Y SERVICIOS  
QUE INCIDEN EN EJERCICIOS FUTUROS

AUTORIDAD	SERVICIO	PROGRAMA	SUBPROGRAMA	PROYECTO	PROYECTOS DE OBRA				IMPORTE A DEVENGAR				AVANCE FISICO			
					2010	2011	2012	RESTO	TOTAL	2010	2011	2012	RESTO	TOTAL	(porcentaje)	
56	004	22	2	50	Ruta Nacional N° 51 - Mucuno - San Antonio de los Coches	2 111 111	0 424 280	7 014 547	79 450 002	95 000 000	2 00	7 00	64 00	100 00		
56	004	22	2	52	Ruta Nacional N° 40 - Marigüé - Límite con Nequeñen Sección I - Km. 350 - Km. 370 - Km. 389 - Km. 395	2 410 000	29 000 000	29 000 000	26 500 334	67 000 000	3 00	33 00	33 00	100 00		
56	004	22	2	53	Ruta Nacional N° 117 - Guiriquaychú - Paso de los Libras - Nuevos Accesos al Centro de Frontera	90 000 000	13 333 333	5 555 556		100 400 400	0 00	67 00	27 00	100 00		
56	004	22	2	54	Ruta Nacional N° 9 - Circunvalación Acceso Los Alisos - Provincia de Jujuy	004 444	2 113 250	2 307 417	19 064 000	25 000 000	3 00	8 00	9 00	100 00		
56	004	22	3	27	Ruta Nacional N° A008 - Av. Circunvalación de Rosario Km. 20 840 - Km. 29 00	2 777 770	8 433 000	9 229 007	78 539 555	100 000 000	3 00	8 00	9 00	100 00		
56	004	22	3	66	Ruta Nacional N° 23 - Valiente - Pileanayhu - Jacobaco - Pileanayhu - Viejo - Km. 410 - Km. 537	171 807	15 000 120	17 131 730	152 622 275	166 810 000	1 00	8 00	9 00	100 00		
56	004	22	3	60	Ruta Nacional N° 23 - Tramo Comallo - Pileanayhu Viejo	143 000	13 115 750	14 320 843	127 500 730	155 101 000	1 00	8 00	9 00	100 00		
56	004	22	3	66	Ruta Nacional N° 23 - Tramo Comallo - Comallo	122 545	11 107 376	12 215 270	108 022 000	132 248 000	1 00	8 00	9 00	100 00		
56	004	22	3	66	Ruta Nacional N° 23 - Comallo - Pileanayhu Viejo	3 005 550	9 298 300	10 152 033	67 403 511	110 000 000	3 00	8 00	9 00	100 00		
56	004	22	3	87	Ruta Nacional N° 242 - Aduana - Límite con Chile	1 117 030	3 390 200	1 540 500	14 044 147	20 107 000	6 00	17 00	4 00	100 00		
56	004	22	3	89	Ruta Nacional N° 140 - Las Flores - Joflastas	555 550	1 090 000	1 045 033	10 907 011	15 000 000	4 00	11 00	12 00	100 00		
56	004	22	4	41	Ruta Nacional N° 150 - Variante f 50 por Villa María	324 074	29 585 500	32 303 033	207 700 593	350 000 000	1 00	8 00	42 00	100 00		
56	004	22	4	65	Ruta Nacional N° 89 - Sunchu Corral - Empalme Ruta Nacional N° 34	2 301 111	7 105 050	7 045 217	67 600 022	85 000 000	3 00	8 00	80 00	100 00		
56	004	22	4	67	Ruta Nacional N° 40 Sur - Marigüé - Límite con Nequeñen - Barrancas Sección II	2 440 000	29 352 334	29 352 334	20 900 304	68 037 000	3 00	33 00	33 00	100 00		
56	004	22	4	60	Ruta Nacional N° 40 Sur - Marigüé - Límite con Nequeñen - Barrancas Sección III	2 127 233	25 520 000	25 520 000	23 399 445	70 500 000	3 00	33 00	33 00	100 00		
56	004	22	4	89	Ruta Nacional N° 200 - Pichabuenas - Tres Lagos	277 770	25 360 000	27 000 000	240 074 222	300 000 000	1 00	8 00	82 00	100 00		
56	004	22	5	5	Puente sobre Río Muya - Provincia de Corrientes	777 770	9 333 333	3 000 000		14 000 000	6 00	67 00	27 00	100 00		
56	004	22	6	24	Ruta Nacional N° 40 - Marigüé - Da das Blancas (Puente sobre Río Marigüé) - Programa 330.70	454 741	5 450 000	5 450 000	900 401	12 170 000	4 00	44 00	44 00	100 00		
56	004	22	6	25	Ruta Nacional N° 234 - La Rincónada - J. M. de Los Andes (Puente sobre Río Asumí) - Programa 1.00	513 520	6 102 333	6 102 333	5 040 000	18 407 000	3 00	33 00	33 00	100 00		
56	004	22	6	41	Ruta Nacional N° 9 - Puente sobre Río Pardo - Ruta Nacional N° 9 - Puente sobre Río Grande - Provincia de Jujuy	002 111	10 705 333	4 400 550		10 050 000	6 00	67 00	27 00	100 00		
56	004	22	6	52	Ruta Nacional N° 34 - San Pedro - Calaguala - Puente sobre Río Negro y Forquim - Puente sobre Arroyo del Zañón - Puente sobre Río Negro y	925 920	11 111 111	11 111 111	20 651 652	50 000 000	2 00	22 00	22 00	100 00		
56	004	22	6	53	Ruta Nacional N° 9 - Puente sobre Río Grande - Provincia de Jujuy	1 111 111	3 301 200	3 691 807	21 015 022	30 000 000	4 00	11 00	12 00	100 00		




El Poder Ejecutivo  
Nacional

M.E.V.F.  
341

CAPÍTULO III  
PLANILLA Nº 1 ANEXA AL ART. 11

CAPÍTULO III  
Planilla Anexa al Artículo Nº 11

CONTRATACION DE OBRAS O ADQUISICION DE BIENES Y SERVICIOS QUE INCIDEN EN EJERCICIOS FUTUROS																			
1																			
F. PROYECTOS DE OBRA																			
JURISDICCION	SERVICIO	PROGRAMA	SUBPROGRAMA	PROYECTO	IMPORTE A DEVENGAR (en pesos)												AVANCE FISICO (porcentajes)		
50	604	22	6	55	Ruta N° 83 - La Villa / Moxos	Puente sobre Rio Saco	Km 97.77	Provincia de Salta	503 704	1 532 811	1 873 846	5 888 888	12 000 000	4 00	11 00	12 00	73 00	100 00	
50	604	22	6	61	Ruta Nacional N° 95	Bandera - Pinto			377 778	4 533 333	4 533 333	755 558	10 200 000	4 00	44 00	44 00	6 00	100 00	
50	604	22	9	1	Otra Puente sobre Rio Xid Xid				925 828	2 817 887	3 078 558	43 178 851	50 000 000	2 00	8 00	8 00	86 00	100 00	
50	604	22	9	2	Ruta Nacional N° 40	Limite con Salta	Empalme Ruta Nacional N° 52		453 704	34 919 700	42 123 887	412 502 808	400 000 000	1 00	7 00	9 00	83 00	100 00	
50	604	22	9	2	Ruta Nacional N° 40	Empalme Ruta Nacional N° 52	Coranzulí		504 830	38 588 850	50 301 883	454 824 837	545 000 000	1 00	7 00	9 00	83 00	100 00	
50	604	22	9	2	Ruta Nacional N° 40	Coranzulí	Coranzulí		318 444	22 882 850	31 842 350	290 175 358	345 000 000	1 00	7 00	9 00	83 00	100 00	
50	604	22	8	2	Ruta Nacional N° 40	Coranzulí	Pircone		337 903	24 028 130	33 888 283	306 835 824	385 000 000	1 00	7 00	9 00	83 00	100 00	
50	604	22	9	5	Ruta Nacional N° 7	Limite con Córdoba	Acceso a Fraga		1 749 445	8 323 099	5 812 844	34 349 012	47 235 000	4 00	11 00	12 00	73 00	100 00	
50	604	22	9	5	Ruta Nacional N° 7	San Luis - Limite con Mendoza			1 647 223	5 012 829	5 473 192	32 341 958	44 475 000	4 00	11 00	12 00	73 00	100 00	
50	604	22	9	8	Ruta Nacional N° 88	Tramo Tanigal	Tenono		1 551 852	5 835 333	6 153 111	88 358 704	100 000 000	2 00	8 00	8 00	86 00	100 00	
50	604	22	9	9	Ruta Nacional N° 51	Tramo Campo Chontillas	Sección I		2 982 903	9 018 333	9 844 978	58 175 528	80 000 000	4 00	11 00	12 00	73 00	100 00	
50	604	22	9	9	Ruta Nacional N° 51	Tramo Campo Chontillas	Sección II		2 222 222	8 782 400	3 078 558	27 838 822	40 000 000	8 00	17 00	8 00	69 00	100 00	
50	604	22	9	10	Ruta Nacional N° 40	San Carlos	La Angostura	Provincia de Salta	219 137	20 005 433	21 843 544	312 831 888	355 000 000	1 00	8 00	8 00	87 00	100 00	
50	604	22	9	10	Ruta Nacional N° 40	La Angostura	Payogasta	Provincia de Salta	228 388	20 850 733	22 788 511	328 154 360	370 000 000	1 00	8 00	8 00	87 00	100 00	
50	604	22	9	10	Ruta Nacional N° 40	Payogasta	Esquina Colorado		248 914	22 541 333	24 812 444	352 589 309	400 000 000	1 00	8 00	8 00	87 00	100 00	
50	604	22	9	10	Ruta Nacional N° 40	Esquina Colorado	Limite con Jujuy		413 581	37 750 733	41 225 844	580 803 842	670 000 000	1 00	8 00	8 00	87 00	100 00	
50	604	22	9	12	Ruta Nacional N° 1-9	Estacion San Alberto	Estacion Tambillo		1 088 807	4 164 982	1 894 851	17 207 520	24 838 000	8 00	17 00	8 00	69 00	100 00	
50	604	22	9	12	Ruta Nacional N° 149	Estacion Tambillo	Limite con San Juan		1 111 111	3 381 200	3 681 887	81 815 822	100 000 000	1 00	3 00	4 00	92 00	100 00	
50	604	22	9	12	Ruta Nacional N° 149	Estacion Tambillo	Campana		1 111 111	3 381 200	3 681 887	81 815 822	100 000 000	1 00	3 00	4 00	92 00	100 00	
50	604	22	9	22	Ruta Nacional N° 36	Rio Maripa (Alberdi)	Principio Autopista	Sección II	Acceso a Aguiteres - Concepcion	3 340 888	40 088 000	40 088 000	8 881 334	90 188 000	4 00	44 00	44 00	8 00	100 00



El Poder Ejecutivo  
Nacional





A circular stamp from the "SENADO DE LA NACION ARGENTINA". The outer ring contains the text "SENADO DE LA NACION ARGENTINA" at the top and "DIRECCION DE MESA DE ENTRADAS" at the bottom. In the center, the word "FOLIO" is printed above the number "80". A handwritten number "42" is written in the center of the stamp. Above the stamp, there is a faint, partially legible stamp that appears to say "RECEIVED" and "JUN 1911".





M.E.Y.F.P.  
34

CAPÍTULO III  
PLANILLA Nº I ANEXA AL ART. II


CAPÍTULO III  
Planilla Anexo al Artículo Nº 11

CONTRATACION DE OBRAS O ADQUISICION DE BIENES Y SERVICIOS QUE INCIDEN EN EJERCICIOS FUTUROS															
ADQUISICION SERVICIO PROGRAMA SUBPROGRAMA PROYECTO	PROYECTOS DE OBRA														
	IMPORTE A DEVENGAR (en pesos)														
AVANCE FISICO (porcentajes)	TOTAL														
	TOTAL														
	TOTAL														
	TOTAL														
	TOTAL														
56	604	22	10	41	Ruta Nacional N° 3 - Ushuaia - Lapalme - Intersección Avenida H. (Ingeniero - Leandro N. Alem - Portal Acceso Parque Nacional Tierra del Fuego)	1 666 607	5 071 800	5 537 800	47 723 733	60 000 000	3 00	8 00	9 00	80 00	100 00
56	604	22	10	42	Ruta Nacional N° 3 - V - 1 - Ronda Polivalente de Arte - Empalme Variante Ruta Nacional N° 3	2 026 600	2 057 731	2 000 000	4 056 669	10 143 000	20 00	20 00	20 00	40 00	100 00
56	604	22	10	47	Empalme Ruta Provincial N° 51 - Sección I y 2	2 592 593	7 869 407	8 614 356	120 903 564	140 000 000	2 00	6 00	6 00	86 00	100 00
56	604	22	10	48	Ruta Nacional N° 290 - Empalme Ruta Provincial N° 51 - Límite con Chile - Sección I y Sección II	311 111	10 143 000	11 075 600	156 669 669	160 000 000	1 00	6 00	6 00	67 00	100 00
56	604	22	10	49	Ruta Nacional N° 7 - Variante Paso por Palma	2 777 776	33 333 334	33 333 334	60 555 554	150 000 000	2 00	22 00	22 00	54 00	100 00
56	604	22	10	52	Ruta Nacional N° 19 - Autopista Santa Fe - San Francisco - Sección III	3 511 111	10 906 900	11 996 507	103 401 422	130 000 000	3 00	6 00	9 00	80 00	100 00
56	604	22	10	53	Empalme Ruta Provincial N° 17 (Sección I) - Progresiva 1050 00 - 1090 00	2 742 111	8 344 403	9 111 158	127 676 206	148 074 000	2 00	6 00	6 00	66 00	100 00
56	604	22	10	65	Ruta Nacional A018 - Circunvalación Noroeste	2 471 526	7 521 057	8 212 090	70 770 319	88 875 000	3 00	8 00	9 00	80 00	100 00
56	604	22	10	72	Ruta Nacional N° 3 - Fitz Roy - Gran Bajo San Julián - Km 2164 79	1 666 607	5 071 800	2 307 417	20 954 110	30 000 000	6 00	17 00	6 00	59 00	100 00
56	604	22	10	73	Ruta Nacional N° 3 - Fitz Roy - Gran Bajo San Julián - Km 2068 00 - Km 2164,79	2 222 223	6 762 400	7 303 733	63 831 644	80 000 000	3 00	6 00	9 00	60 00	100 00
56	604	22	10	76	Puente Internacional Salvador Mazza - Vacubla	2 777 776	6 453 000	9 229 667	79 539 556	100 000 000	3 00	6 00	9 00	60 00	100 00
56	604	22	10	81	Avenida 10 - Empalme Ruta Provincial N° 63 - Acceso Puerto Tirki	123 457	11 270 907	12 306 222	76 299 654	100 000 000	1 00	11 00	12 00	76 00	100 00
56	604	22	10	84	Ruta Nacional N° 96 - Bandera - Pto Km 60	1 666 607	5 071 800	5 537 800	47 723 733	60 000 000	3 00	6 00	9 00	60 00	100 00
56	604	22	10	84	Ruta Nacional N° 96 - Bandera - Pto Sección II	1 944 444	5 917 100	6 460 767	55 677 669	70 000 000	3 00	6 00	9 00	60 00	100 00
56	604	22	10	84	Ruta Nacional N° 96 - Bandera - Pto Sección III	1 666 607	5 071 800	5 537 800	47 723 733	60 000 000	3 00	6 00	9 00	60 00	100 00
56	604	22	10	84	Ruta Nacional N° 96 - Bandera - Pto Sección IV	1 666 607	5 071 800	5 537 800	47 723 733	60 000 000	3 00	6 00	9 00	60 00	100 00
56	604	22	10	90	Ruta Nacional N° 20 - Villa Dolores - Quinos - Límite con Córdoba	577 917	1 743 431	1 903 619	16 405 033	20 625 000	3 00	6 00	9 00	60 00	100 00
56	604	22	11	9	Ruta Nacional N° 149 - Barreal - Uspohata - Sección El Leoncito - Límite con Mendoza	1 333 333	4 037 440	4 430 240	36 176 967	46 000 000	3 00	6 00	9 00	60 00	100 00
56	604	22	11	13	Ruta Nacional N° 156 - Avenida San Francisco - Río Cuarto - Provincia de Córdoba	212 963	19 441 900	21 226 233	304 116 904	345 000 000	1 00	6 00	6 00	67 00	100 00
56	604	22	11	13	Ruta Nacional N° 156 - San Francisco - Las Varillas - Sección Salto de Lascruces - Las Varillas	146 843	13 506 196	14 636 669	212 551 270	241 125 000	1 00	6 00	6 00	67 00	100 00
56	604	22	11	13	Ruta Nacional N° 156 - Las Varillas - Villa María - Sección Las Varillas Las Playas	173 472	15 836 696	17 291 761	247 723 051	261 025 000	1 00	6 00	6 00	67 00	100 00

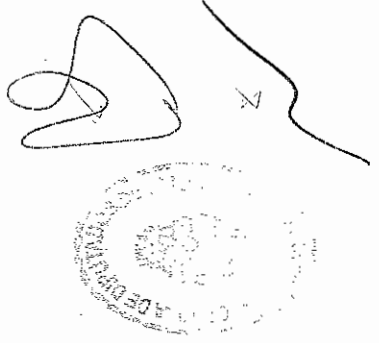


El Poder Ejecutivo  
Nacional


JURISDICCION	SERVICIO	PROGRAMA	SUBPROGRAMA	PROYECTO	PROYECTOS DE OBRA					IMPORTE A DEVENGAR					AVANCE FISICO				
					2010	2011	2012	RESTO	TOTAL	2010	2011	2012	RESTO	TOTAL	2010	2011	2012	RESTO	TOTAL
50	004	22	11	13	Ruta Nacional Nº 158 - Las Ventillas Villa María La Playosa Villa María	200 741	10 325 104	20 009 917	206 663 236	274 500 000	1 00	6 00	6 00	6 00	100 00				
50	004	22	11	13	Ruta Nacional Nº 158 - Villa María - General Dáñez Sección Villa María Empalme Ruta Provincial Nº 6	169 444	15 468 980	16 690 290	241 971 276	274 500 000	1 00	6 00	6 00	6 00	100 00				
50	004	22	11	13	Ruta Nacional Nº 158 - Villa María General Dáñez Sección Empalme Ruta Provincial Nº 6 - General Dáñez	135 231	12 345 607	13 479 928	183 114 234	274 500 000	1 00	6 00	6 00	6 00	100 00				
50	004	22	11	13	Ruta Nacional Nº 158 - General Dáñez Río IV Sección General Dáñez - Puente sobre Río Chucul	183 643	16 763 432	18 325 503	262 532 222	297 825 000	1 00	6 00	6 00	6 00	100 00				
50	004	22	11	13	Ruta Nacional Nº 158 - General Dáñez Río IV Sección Puente sobre Río Chucul	2 945 611	6 972 860	9 797 291	137 506 236	159 225 000	2 00	6 00	6 00	6 00	100 00				
50	004	22	11	14	Ruta Nacional Nº 228 y Ruta Provincial Nº 73 Rotonda Intersección	707 200	2 132 006	979 063	6 891 251	12 729 600	6 00	6 00	6 00	6 00	100 00				
50	004	22	11	10	Ruta Nacional Nº 34 - Fin Multirrotas - Provincia	3 791 666	45 500 000	45 500 000	41 706 334	136 500 000	3 00	33 00	33 00	33 00	100 00				
50	004	22	11	10	Ruta Nacional Nº 34 - Fin Multirrotas - Provincia	3 791 666	45 500 000	45 500 000	41 706 334	136 500 000	3 00	33 00	33 00	33 00	100 00				
50	004	22	11	12	Ruta Nacional Nº 153 - Conexión Vial Los Barros - Barreal Río Nizas - Pampa del Valguerez - Provincia de San Juan	2 665 160	6 171 233	6 922 011	52 721 570	72 500 000	4 00	11 00	12 00	73 00	100 00				
50	004	22	11	12	Ruta Nacional Nº 153 - Sección Ingreso a Tunal - El Portezuelo	120 966	11 045 253	12 060 096	74 773 661	90 000 000	1 00	11 00	12 00	76 00	100 00				
50	004	22	11	32	Ruta Nacional Nº 153 - Sección El Portezuelo Ruta Nacional Nº 149	160 790	9 749 127	10 644 862	65 999 201	86 500 000	1 00	11 00	12 00	76 00	100 00				
50	004	22	11	35	Ruta Nacional Nº 66 - Empalme Ruta Nacional Nº 34 - Provincia de Jujuy	1 666 666	20 000 000	20 000 000	16 333 334	60 000 000	3 00	33 00	33 00	31 00	100 00				
50	004	22	11	36	Ruta Nacional Nº 66 - Empalme Ruta Nacional Nº 34 - Provincia de Jujuy	1 666 666	20 000 000	20 000 000	16 333 334	60 000 000	3 00	33 00	33 00	31 00	100 00				
50	004	22	11	37	Ruta Nacional Nº 34 - Límite con Salta - Acceso San Pedro de Jujuy	2 546 297	30 555 555	30 555 555	73 842 593	107 500 000	2 00	22 00	22 00	54 00	100 00				
50	004	22	11	37	Ruta Nacional Nº 34 - Acceso San Pedro de Jujuy - Libramiento	1 120 370	13 444 445	13 444 445	92 990 740	121 000 000	1 00	11 00	11 00	77 00	100 00				
50	004	22	11	37	Ruta Nacional Nº 34 - Sección San Pedro - Puente sobre Río Ledesma	5 652 761	67 633 330	67 633 334	62 166 555	203 500 000	3 00	33 00	33 00	31 00	100 00				
50	004	22	11	37	Ruta Nacional Nº 34 - Sección Puente sobre Río Ledesma	3 055 500	36 666 666	36 666 666	33 611 062	110 000 000	3 00	33 00	33 00	31 00	100 00				
50	004	22	11	46	Ruta Nacional Nº 157 - Variante Bella Vista - Empalme Aliopisa	777 776	2 366 640	2 366 640	2 564 207	21 000 000	4 00	11 00	12 00	73 00	100 00				
50	004	22	11	47	Ruta Nacional Nº 12 - Acceso a San Bonito Avenida Alimentaria	1 249 182	3 801 390	4 150 664	35 769 654	44 970 000	3 00	6 00	9 00	60 00	100 00				
50	004	22	11	77	Ruta Nacional Nº 75 - Las Piedras - Bahía	951 526	2 895 575	1 317 343	11 963 054	17 127 500	6 00	17 00	6 00	66 00	100 00				
50	004	22	11	78	Ruta Nacional Nº 154 - Empalme Ruta Nacional Nº 35 - Empalme	472 233	1 437 010	1 569 643	13 521 724	17 000 000	3 00	6 00	9 00	60 00	100 00				
50	004	22	11	81	Ruta Nacional Nº 20 - Cdo. La Divina Correa - Calce Empalme	1 310 876	3 969 410	4 355 960	37 536 652	47 195 200	3 00	6 00	9 00	60 00	100 00				
50	004	22	11	83	Ruta Nacional Nº 4007 - Red de acceso a la Ciudad de Santa Fe	1 008 445	3 066 777	3 350 736	26 876 040	36 304 000	3 00	6 00	9 00	60 00	100 00				



El Poder Ejecutivo  
 Nacional



El Poder Ejecutivo  
Nacional




CAPITULO III  
Planilla Anexo A) Adicional N° 11

CAPITULO III  
PLANILLA N° 1 ANEXA AL ARI 11

M.E.F.P.  
341

CONTRATACION DE OBRAS O ADQUISICION DE BIENES Y SERVICIOS  
QUE INCIDEN EN EJERCICIOS FUTUROS

PROYECTOS DE OBRA	JURISDICCION	SERVICIO	PROGRAMA	SUBPROGRAMA	PROYECTO	IMPORTE A DEVENGAR					AVANCE FISICO				
						2010	2011	2012	RESTO	TOTAL	2010	2011	2012	RESTO	TOTAL
Ruta Nacional N° 12 - Avenida Las Palmeras - Avenida Juan Domingo Perón	50	004	22	11	80	2.500.000	7.807.700	6.305.700	71.585.600	90.000.000	3.00	8.00	9.00	80.00	100.00
						833.333	2.535.900	2.704.900	23.861.807	30.000.000	3.00	4.00	9.00	80.00	100.00
Ruta Nacional N° 51 - Avenida John F. Kennedy - Rotonda Limache	50	004	22	11	93	1.877.750	5.105.553	5.574.654	46.041.335	60.399.300	3.00	8.00	9.00	80.00	100.00
						722.223	2.197.780	2.399.713	20.880.264	20.000.000	3.00	8.00	9.00	80.00	100.00
Ruta Nacional N° 220 - Ruta Provincial N° 73 - Rotonda en Intersección Ruta Nacional N° 220	50	004	22	11	95	955.556	2.907.832	3.175.005	18.761.007	25.800.000	4.00	11.00	12.00	73.00	100.00
						1.805.556	5.484.450	2.499.701	22.700.283	32.500.000	4.00	17.00	8.00	68.00	100.00
Ruta Nacional N° 9 - Pavimentación Colectora e Iluminación	50	004	22	12	3	955.556	2.907.832	3.175.005	18.761.007	25.800.000	4.00	11.00	12.00	73.00	100.00
						1.805.556	5.484.450	2.499.701	22.700.283	32.500.000	4.00	17.00	8.00	68.00	100.00
Ruta Nacional N° 127 - Acceso a Conaspiga - Bernardi	50	004	22	12	12	955.556	2.907.832	3.175.005	18.761.007	25.800.000	4.00	11.00	12.00	73.00	100.00
						1.805.556	5.484.450	2.499.701	22.700.283	32.500.000	4.00	17.00	8.00	68.00	100.00
Ruta Nacional N° 3 - Toluán - Hostería Kalkan	50	004	22	12	13	481.461	1.405.167	1.599.809	8.453.523	13.000.000	4.00	11.00	12.00	73.00	100.00
						2.777.778	8.453.000	9.229.607	79.539.555	100.000.000	3.00	8.00	9.00	80.00	100.00
Ruta Nacional N° 3 Sur y Ruta Nacional N° 3 Norte	50	004	22	12	18	2.777.778	8.453.000	9.229.607	79.539.555	100.000.000	3.00	8.00	9.00	80.00	100.00
						131.111	10.143.608	11.075.000	95.859.688	120.000.000	1.00	8.00	9.00	82.00	100.00
Ruta Nacional N° 3 y Ruta Nacional N° 252 - Sección II: Distribuidor	50	004	22	12	18	131.111	10.143.608	11.075.000	95.859.688	120.000.000	1.00	8.00	9.00	82.00	100.00
						311.111	26.402.080	31.011.680	276.275.129	336.000.000	1.00	8.00	9.00	82.00	100.00
Ruta Nacional N° 3 y Ruta Nacional N° 252 - Sección III: Paraje El Cholo - Acceso a Médanos	50	004	22	12	18	311.111	26.402.080	31.011.680	276.275.129	336.000.000	1.00	8.00	9.00	82.00	100.00
						1.111.111	3.061.260	3.691.807	31.815.822	40.000.000	3.00	8.00	9.00	80.00	100.00
Ruta Nacional N° 3 y Ruta Nacional N° 252 - Sección IV: Distribuidor El Guano - Acceso Puerto Bahía Blanca	50	004	22	12	18	1.111.111	3.061.260	3.691.807	31.815.822	40.000.000	3.00	8.00	9.00	80.00	100.00
						222.222	20.287.200	23.151.200	257.359.375	300.000.000	1.00	7.00	7.00	85.00	100.00
Ruta Nacional N° 36 - Paso por Monteros y Avenida de Circunvalación	50	004	22	12	20	555.556	1.650.600	769.139	8.964.705	10.000.000	6.00	17.00	8.00	69.00	100.00
						1.044.444	5.917.100	6.460.707	55.677.620	70.000.000	3.00	8.00	9.00	80.00	100.00
Ruta Nacional N° 280 - Empalme Ruta Nacional N° 3 - Puerto Santa Cruz	50	004	22	12	31	680.550	2.070.965	2.261.280	19.467.181	24.500.000	3.00	8.00	9.00	80.00	100.00
						902.778	2.747.225	2.999.642	25.850.365	32.500.000	3.00	8.00	9.00	80.00	100.00
Ruta Nacional N° 40 - Punta Loyola - Cabo Virgenes - Etapa I	50	004	22	12	24	650.000	1.974.002	2.159.742	16.612.254	23.400.000	3.00	8.00	9.00	80.00	100.00
						1.360.869	4.230.500	4.614.633	39.789.776	50.000.000	3.00	8.00	9.00	80.00	100.00
Ruta Nacional N° 95 - Entreríos - Ruta Provincial N° 9 - Lima con Formosa	50	004	22	12	29	1.360.869	4.230.500	4.614.633	39.789.776	50.000.000	3.00	8.00	9.00	80.00	100.00
						277.778	25.359.000	27.669.000	246.674.222	300.000.000	1.00	8.00	9.00	82.00	100.00
Ruta Nacional N° 220 - Empalme Ruta Provincial N° 85 - Empalme Ruta Nacional N° 220 - Sección 2	50	004	22	12	40	2.777.778	8.453.000	9.229.607	79.539.555	100.000.000	3.00	8.00	9.00	80.00	100.00
						2.301.111	7.165.050	7.645.217	67.608.622	85.000.000	3.00	8.00	9.00	80.00	100.00
Ruta Nacional N° 220 - Empalme Ruta Provincial N° 85 - Empalme Ruta Nacional N° 220 - Sección 4	50	004	22	12	40	2.301.111	7.165.050	7.645.217	67.608.622	85.000.000	3.00	8.00	9.00	80.00	100.00
						2.777.778	8.453.000	9.229.607	79.539.555	100.000.000	3.00	8.00	9.00	80.00	100.00
Ruta Nacional N° 11 - Variante Paso por Rosas Vieja	50	004	22	12	42	2.777.778	8.453.000	9.229.607	79.539.555	100.000.000	3.00	8.00	9.00	80.00	100.00
						2.777.778	8.453.000	9.229.607	79.539.555	100.000.000	3.00	8.00	9.00	80.00	100.00



PLANILLA Nº 1 ANEXA AL ART 11

CAPITULO III  
Planilla Anexa al Artículo Nº 11

CONTRATACION DE OBRAS O ADQUISICION DE BIENES Y SERVICIOS  
QUE INCIDEN EN EJERCICIOS FUTUROS

M.E.Y.P.P.  
341

JURISDICCION	SERVICIO	PROGRAMA	SUBPROGRAMA	PROYECTO	2010	2011	2012	RESTO	TOTAL	2010	2011	2012	RESTO	TOTAL	AVANCE FISICO (porcentajes)
50	004	22	12	44	Ruta Nacional N° 9 - Rosario - Caracaras	1 000 000	5 071 000	2 307 417	20 954 116	0.00	17.00	0.00	0.00	100.00	
50	004	22	12	45	Ruta Nacional N° 89 - Quimilí - Sancho Comal	1 111 111	3 381 200	3 691 007	31 815 822	0.00	0.00	0.00	0.00	100.00	
50	004	22	12	47	Ruta Nacional N° 88 - Posta Cambio Zúñiga - Límila con Salta	2 777 778	8 453 000	9 229 007	229 539 555	0.00	4.00	0.00	0.00	100.00	
50	004	22	12	48	Ruta Nacional N° 34 - Variante de Paso por Rafalea	1 944 444	5 917 100	6 460 707	55 077 889	0.00	0.00	0.00	0.00	100.00	
50	004	22	12	52	Ruta Nacional N° 130 - Variante Paso por Villaguay	555 555	1 000 000	1 000 000	15 907 911	0.00	0.00	0.00	0.00	100.00	
50	004	22	12	60	Ruta Nacional N° 232 (Ex - Ruta Provincial N° 100) - Empalme Ruta Nacional N° 152 - Chellaro - Sección 1	1 851 852	5 035 333	6 153 111	80 359 704	0.00	0.00	0.00	0.00	100.00	
50	004	22	12	61	Ruta Nacional N° 232 (Ex - Ruta Provincial N° 100) - Empalme Ruta Nacional N° 152 - Chellaro - Sección 2	1 851 852	5 035 333	6 153 111	80 359 704	0.00	0.00	0.00	0.00	100.00	
50	004	22	12	70	Ruta Nacional N° 150 - Las Flores Límite Internacional con Chile	1 791 007	5 452 185	5 953 135	51 303 013	0.00	0.00	0.00	0.00	100.00	
50	004	22	12	83	Ruta Nacional N° 65 (Ex - Ruta Nacional N° 305) Empalme Ruta Nacional N° 38 Límite con Colombia Sección Ruta Nacional N° 38 Moncton	1 111 111	3 381 200	1 528 278	13 909 411	0.00	17.00	0.00	0.00	100.00	
50	004	22	12	88	Ruta Nacional N° 40 Villahum - Talcahuo	2 222 223	6 862 310	7 083 793	63 531 734	0.00	0.00	0.00	0.00	100.00	
50	004	22	12	89	Ruta Nacional N° 40 Talcahuo - San Roque	2 777 778	8 453 000	9 229 007	79 539 555	0.00	0.00	0.00	0.00	100.00	
50	004	22	12	93	Ruta Nacional N° 101 Acceso Aeropuerto Puerto Iguazú - Andrusio	2 944 445	9 000 000	4 078 436	36 919 029	0.00	17.00	0.00	0.00	100.00	
50	004	22	12	95	Ruta Nacional N° 9 Aduela Córdoba - Villa del Tolar	2 777 778	25 359 000	27 089 000	246 074 222	0.00	0.00	0.00	0.00	100.00	
50	004	22	12	96	Ruta Nacional N° 11 Autopista Resistencia - Formosa	210 049	19 723 007	21 535 888	308 524 395	0.00	0.00	0.00	0.00	100.00	
50	004	22	13	2	Ruta Nacional N° 16 Viaducto en Intersección av. Santísimo - Intersecciones con Av. Savia y Ruta N° 11	1 055 550	3 212 140	3 507 273	30 225 031	0.00	0.00	0.00	0.00	100.00	
50	004	22	13	4	Ruta Nacional N° 38 Río Maraca (UB Aduela) Formosa	5 415 606	65 000 000	65 000 000	59 583 334	0.00	33.00	33.00	0.00	100.00	
50	004	22	13	5	Ruta Nacional N° 10 Paso Externo por la Ciudad de Bolán	833 333	2 535 000	2 788 000	23 861 807	0.00	0.00	0.00	0.00	100.00	
50	004	22	13	7	Ruta Nacional N° 20 Empalme RN N° 3 - Paso del Castillo	157 406	14 470 011	15 690 433	139 662 148	0.00	0.00	0.00	0.00	100.00	
50	004	22	13	9	Ruta Nacional N° 237 Av. Buzillo entre S. Carlos de Bariloche y Liao Liao Sección 1	825 926	2 817 667	3 078 556	18 179 851	0.00	11.00	12.00	0.00	100.00	
50	004	22	13	10	Ruta Nacional N° 237 Av. Buzillo entre S. Carlos de Bariloche y Liao Liao Sección 2	1 034 000	3 142 545	1 431 321	12 999 934	0.00	17.00	0.00	0.00	100.00	
50	004	22	13	11	Ruta Nacional N° 58 El Cambrío Rio Arco	268 518	24 513 700	26 768 033	238 451 746	0.00	0.00	0.00	0.00	100.00	
50	004	22	13	12	Ruta Nacional N° 10 Mendoza Límite con San Juan	333 333	1 014 360	1 107 560	9 544 747	0.00	0.00	0.00	0.00	100.00	



El Poder Ejecutivo  
Nacional




M.E.Y.  
341

CAPÍTULO III  
PLANILLA Nº 1 ANEXA AL ARI 11

CAPÍTULO III  
Planilla Anexa al Artículo Nº 11

CONTRATACION DE OBRAS O ADQUISICION DE BIENES Y SERVICIOS  
QUE INCIDEN EN EJERCICIOS FUTUROS

PROYECTOS DE OBRA	SUBPROYECTO	PROGRAMA	SERVICIO	ARREGLACION	IMPORTE A DEVENGAR					AVANCE FISICO				
					2010	2011	2012	RESTO	TOTAL	2010	2011	2012	RESTO	TOTAL
Ruta Nacional N° 8 Muñitrocha Santa Catalina Río Cuarto					574 075	1 740 953	1 907 464	26 771 508	31 000 000	2 00	6 00	6 00	6 00	100 00
Ruta Nacional N° 5 Camino Quijano - El Tunal - Chorrillos - Alto Tomillos					259 250	23 008 400	25 843 007	510 229 274	500 000 000	1 00	4 00	5 00	90 00	100 00
Ruta Nacional N° 12 General Calazas Nogoyá					155 550	14 201 040	15 505 840	100 107 564	210 000 000	1 00	7 00	7 00	85 00	100 00
Ruta Nogoyá Villaguay					106 807	15 215 400	16 013 400	238 004 533	270 000 000	1 00	6 00	6 00	87 00	100 00
Ruta Nacional N° 40 Palcos La Quiaca					126 808	12 079 500	13 844 500	123 337 111	150 000 000	1 00	6 00	9 00	82 00	100 00
Ruta Nacional N° 40, Tramo Palcos - Ex Ruta Provincial N° 64 Sección II					126 808	12 079 500	13 844 500	123 337 111	150 000 000	1 00	6 00	9 00	82 00	100 00
Ruta Nacional N° 40, Tramo Palcos - Ex Ruta Provincial N° 64 La Quiaca - Avenida Santa Catalina, Secciones I, II y III					435 100	39 729 100	43 379 433	306 456 281	470 000 000	1 00	6 00	9 00	82 00	100 00
Ruta Nacional N° 78 Puntos de Agua Pucos Negras					555 550	1 090 800	789 130	6 984 705	10 000 000	6 00	17 00	6 00	69 00	100 00
Ruta Nacional N° 7 Acceso Este a Mendoza					222 222	20 267 200	11 014 008	68 476 509	120 000 000	1 00	17 00	9 00	73 00	100 00
Ruta Nacional N° 7 Empalme Ruta N° 40 Límite con Chile					2 777 778	8 453 000	9 229 687	79 539 555	100 000 000	3 00	6 00	9 00	80 00	100 00
Ruta Nacional N° 14 L N Alem - Oberá					1 851 852	3 838 333	6 153 111	36 359 704	50 000 000	4 00	11 00	12 00	73 00	100 00
Ruta Nacional N° 12 Variante Yabedky					740 742	2 254 133	2 461 244	14 543 961	20 000 000	4 00	11 00	12 00	73 00	100 00
Ruta Nacional N° 12 Variante por Gobernador Rocca					1 386 809	4 226 500	4 614 433	39 769 778	50 000 000	3 00	6 00	9 00	80 00	100 00
Ruta Nacional N° 50 Mision La Paz Tonono					277 778	25 359 000	27 069 000	246 674 222	300 000 000	1 00	6 00	9 00	82 00	100 00
Autovía Ruta Nacional N° A012					2 777 778	6 453 000	9 229 687	79 539 555	100 000 000	3 00	6 00	9 00	80 00	100 00
Ruta Nacional N° 30 Variante por Páez					123 457	11 270 667	12 306 223	76 299 654	100 000 000	1 00	11 00	12 00	76 00	100 00
Ruta Nacional N° 11 Empalme Ruta N° 26 Límite con Chaco					246 914	22 541 333	24 612 444	152 599 309	200 000 000	1 00	11 00	12 00	76 00	100 00
Ruta Nacional N° 11 Reconstrucción Justo					146 146	13 524 800	14 767 467	131 559 565	160 000 000	1 00	6 00	9 00	82 00	100 00
Ruta Nacional N° 30 Hito 1 - San Sebastián					170 370	15 553 520	16 982 587	197 293 523	230 000 000	1 00	7 00	7 00	65 00	100 00
Ruta Nacional N° 30 Río Marapá - Familia					5 916 006	71 000 000	71 000 000	65 063 334	210 000 000	3 00	33 00	33 00	31 00	100 00
Ruta Nacional N° 30 Tramo Río Marapá - Familia Duplacion					2 920 334	8 895 937	9 713 301	83 767 426	105 240 000	3 00	6 00	9 00	80 00	100 00
Ruta Nacional N° 30 Tramo Río Marapá - Familia					2 222 223	6 762 400	7 363 733	63 831 644	80 000 000	3 00	6 00	9 00	80 00	100 00



El Poder Ejecutivo  
Nacional







El Poder Ejecutivo  
Nacional



Planta Anexa al Artículo N° 11  
CAPÍTULO III

CAPÍTULO III  
PLANTA N° 1 ANEXA AL ART 11

CONTRATACIÓN DE OBRAS O ADQUISICIÓN DE BIENES Y SERVICIOS  
QUE INCIDEN EN EJERCICIOS FUTUROS

M.E.F.  
2011

JURISDICCION	SERVICIO	PROGRAMA	SUBPROGRAMA	PROYECTO	PROYECTOS DE OBRA					IMPORTE A DEVENGAR (en pesos)					AVANCE FISICO (porcentajes)				
					2010	2011	2012	RESTO	TOTAL	2010	2011	2012	RESTO	TOTAL	2010	2011	2012	RESTO	TOTAL
50	004	22	13	70	Empalme Ruta Nacional N° 14 - Empalme Ruta Nacional N° 7 y Empalme Ruta Nacional N° 24 - Empalme Ruta Nacional N° 8 - Provincia de San Luis	1 904 852	5 790 617	6 329 213	37 400 318	51 431 000	4 00	11 00	12 00	73 00	100 00				
50	004	22	13	71	Construcción Campamento Zarate - Provincia de Buenos Aires	1 606 067	4 649 150	2 000 000	11 664 183	20 000 000	8 00	23 00	10 00	58 00	100 00				
50	004	22	13	72	Pavimentación de Calles Coloceras Monteros - San Martín de Tucumán - Provincia de Tucumán	833 333	2 324 575	2 000 000	4 642 092	10 000 000	8 00	23 00	20 00	48 00	100 00				
50	004	22	13	73	Construcción de Avenida Urbana en Aguilaras Monteros - Provincia de Tucumán	2 500 000	7 607 700	3 461 125	31 431 175	45 000 000	8 00	17 00	8 00	88 00	100 00				
50	004	22	13	74	Ruta Nacional N° 23 Valcheta - Pícarayeu - Tramo:Maquichao Jacobaco (Km 340 - Km 410) - Provincia de Río Negro	2 222 223	6 792 400	7 383 733	83 631 644	100 000 000	2 00	7 00	7 00	84 00	100 00				
50	004	22	13	74	Ruta Nacional N° 23 Valcheta - Pícarayeu - Tramo Los Mancos Maquichao (Km 209 - Km 340) - Provincia de Río Negro	2 222 223	6 792 400	7 383 733	83 631 644	100 000 000	2 00	7 00	7 00	84 00	100 00				
50	004	22	13	75	Ruta Nacional N° 40 - Tramo El Bonaseo - La Jaula - Provincia de Mendoza	182 593	17 582 240	19 197 707	223 027 460	280 000 000	1 00	7 00	7 00	85 00	100 00				
50	004	22	13	75	Ruta Nacional N° 40 - Tramo La Jaula - Empalme Ruta Provincial N° 98 - Provincia de Mendoza	229 630	20 983 440	22 889 573	285 817 357	310 000 000	1 00	7 00	7 00	85 00	100 00				
50	004	22	13	75	Ruta Nacional N° 40 - Tramo Empalme Ruta Provincial N° 98 - Parícutas - Provincia de Mendoza	148 148	13 524 800	14 767 467	171 559 585	200 000 000	1 00	7 00	7 00	85 00	100 00				
50	004	22	13	77	Ruta Nacional N° 40 Límite con San Juan - Provincia de Mendoza	138 689	12 079 500	13 844 500	123 337 111	150 000 000	1 00	8 00	8 00	82 00	100 00				
50	004	22	13	78	Repavimentación Ruta Nacional N° 11 - Tramo Ratonas Cruz del Norte - Ratonas Virgen del Carmen - Provincia de Formosa	123 457	11 270 007	12 306 223	78 289 654	100 000 000	1 00	11 00	12 00	78 00	100 00				
50	004	22	13	79	Construcción de Segunda Calzada Ruta Nacional N° 11 - Tramo Autovía Formosa - Clonda - Provincia de Formosa	277 778	25 359 000	27 889 000	246 674 223	300 000 000	1 00	8 00	9 00	82 00	100 00				
50	004	22	13	80	Construcción de Segunda Calzada Ruta Nacional N° 22 - Tramo Pícarayeu - Arroyito - Provincia de Neuquén	111 111	10 143 000	11 075 600	98 869 680	120 000 000	1 00	8 00	9 00	82 00	100 00				
50	004	22	13	81	Ruta Nacional N° 3 - Variante Circunvalación Autovía Comodoro Rivadavia - Empalme Ruta Nacional N° 20 - Provincia de Chubut	208 333	19 019 250	20 780 750	185 005 687	225 000 000	1 00	8 00	9 00	82 00	100 00				
50	004	22	13	82	Remodelación de Interseccionador con Autopista Córdoba Rosario - Provincia de Córdoba	1 419 890	4 320 835	4 717 830	40 657 439	51 116 000	1 00	8 00	9 00	80 00	100 00				
50	004	22	13	83	Ruta Nacional N° 40 Tramo Bandas Blancas Malargüe Provincia de Mendoza	1 365 609	4 226 500	4 614 633	39 789 778	50 000 000	1 00	8 00	9 00	80 00	100 00				
50	004	22	13	84	Construcción de Segunda Calzada Ruta Nacional N° 9 - Tramo Juárez Celman - Siniscalier - Provincia de Córdoba	1 054 444	5 156 330	5 630 097	48 519 129	61 000 000	1 00	8 00	9 00	80 00	100 00				
50	004	22	13	84	Construcción de Segunda Calzada Ruta Nacional N° 9 - Tramo Siniscalier - Siniscalier - Provincia de Córdoba	203 704	18 590 000	20 305 267	48 519 129	220 000 000	1 00	8 00	9 00	82 00	100 00				
50	004	22	13	84	Construcción de Segunda Calzada Ruta Nacional N° 9 - Tramo Siniscalier - Siniscalier - Provincia de Córdoba	170 370	15 553 520	16 982 587	151 293 523	184 000 000	1 00	8 00	9 00	82 00	100 00				
50	004	22	13	85	Ruta Nacional N° 78 - Tramo Quebrada Santo Domingo - Pucos Negras - Provincia de La Rioja	246 914	22 541 333	24 812 444	152 599 308	200 000 000	1 00	11 00	12 00	78 00	100 00				
50	004	22	13	86	Ruta Nacional N° 75 - Tramo La Piedad - Deque Los Sauces Provincia de La Rioja	1 111 111	3 361 200	3 691 891	21 815 822	30 000 000	4 00	11 00	12 00	73 00	100 00				
50	004	22	13	87	Repavimentación Ruta Nacional N° 40 Tramo Empalme Ruta Nacional N° 78 - La Tucumana - Provincia de La Rioja	555 550	1 690 800	769 136	8 864 705	10 000 000	8 00	17 00	8 00	89 00	100 00				

PLANILLA Nº 1 ANEXA AL ART. 11


CAPÍTULO III

Planilla Anexa al Artículo Nº 11

M.E.Y.F.  
M.C.

CONTABILIZACIÓN DE OBRAS O ADQUISICIÓN DE BIENES Y SERVICIOS QUE INCIDEN EN EJERCICIOS FUTUROS

JURISDICCION	SERVICIO	PROGRAMA	SUBPROGRAMA	PROYECTO	F. PROYECTOS DE OBRA					IMPORTE A DEVENGAR (en pesos)					AVANCE FISICO (porcentajes)				
					2010	2011	2012	RESTO	TOTAL	2010	2011	2012	RESTO	TOTAL	2010	2011	2012	RESTO	TOTAL
50	604	22	13	88	Ruta Nacional Nº 40 Tramo Los Tamberlos - Río Miranda	2 592 593	7 889 407	8 614 356	50 903 564	70 000 000	4 00	11 00	12 00	73 00	100 00				
50	604	22	13	89	Construcción Segunda Calzada Ruta Nacional Nº 20 - Tramo	240 741	21 977 800	11 931 908	95 649 551	130 000 000	1 00	17 00	9 00	73 00	100 00				
50	604	22	13	90	Avenda de Circunvalación - Albarión - Provincia de San Juan	148 146	13 524 800	7 342 713	53 964 339	80 000 000	1 00	17 00	9 00	73 00	100 00				
50	604	22	13	95	Ruta Nacional Nº 52 - Empalme Ruta Nacional Nº 9 - Empalme Ruta	592 593	1 803 307	1 908 990	11 835 104	16 000 000	4 00	17 00	9 00	73 00	100 00				
50	604	22	13	96	Oeste - Ruta Provincial Nº 61 - Provincia de Río Negro	2 777 778	8 453 000	9 229 867	54 539 555	75 000 000	4 00	11 00	12 00	73 00	100 00				
50	604	22	13	97	Repavimentación y Enancha Ruta Nacional Nº 3 - Ruta Provincial	1 851 852	5 025 333	6 153 111	36 359 704	50 000 000	4 00	11 00	12 00	73 00	100 00				
50	604	22	13	98	Nº 61 - Sierra Grande - Provincia de Río Negro														
50	604	22	13	98	Repavimentación y Enancha Ruta Nacional Nº 3 - Sierra Grande	1 606 867	5 071 800	5 537 800	32 723 733	45 000 000	4 00	11 00	12 00	73 00	100 00				
50	604	22	13	98	Límite con Chubut - Provincia de Río Negro														
50	604	22	13	98	Rapavimentación y Enancha Ruta Nacional Nº 251 General	3 148 148	9 580 067	10 400 289	61 811 406	65 000 000	4 00	11 00	12 00	73 00	100 00				
50	604	22	13	98	Cauas - Acceso a San Antonio Oeste - Provincia Río Negro														
50	604	22	14	1	Ruta Nacional Nº 3 - El Zundo	203 951	25 922 533	26 304 311	405 489 205	460 000 000	1 00	6 00	6 00	87 00	100 00				
50	604	22	14	2	Oeste - Acceso Barrio 20 de Junio - Pontevedra	11 251 147	33 014 443	36 647 929	418 782 084	489 095 513	3 00	7 00	7 00	85 00	100 00				
50	604	22	14	2	Construcción Autopista Camino del Buen Ayre - Tramo I: Acceso														
50	604	22	14	2	Barrio 20 de Junio - Ruta Provincial Nº 50	11 330 280	30 008 525	41 566 264	482 892 195	573 857 264	3 00	7 00	7 00	85 00	100 00				
50	604	22	14	2	Construcción Autopista Camino del Buen Ayre - Tramo III: Ruta	11 074 624	21 734 364	23 731 319	275 690 253	332 236 550	3 00	7 00	7 00	85 00	100 00				
50	604	22	14	2	Provincia Nº 50 - Ruta Provincial Nº 50														
50	604	22	14	2	Construcción Autopista Camino del Buen Ayre - Tramo IV: Ruta	11 151 820	26 870 906	29 121 444	405 259 670	495 539 555	3 00	8 00	8 00	80 00	100 00				
50	604	22	14	2	Repavimentación Camino del Buen Ayre	2 777 778	8 453 000	9 229 867	79 539 555	100 000 000	3 00	8 00	8 00	80 00	100 00				
50	604	22	14	3	Plan de Remediación de Caminos - Rutas Varías	2 777 778	8 453 000	9 229 867	129 539 555	150 000 000	2 00	6 00	6 00	86 00	100 00				
50	604	22	14	4	Ruta Nacional Nº 9 Avenida Circunvalación - Canal San Cayetano y	2 592 593	7 889 407	8 614 356	50 903 564	70 000 000	4 00	11 00	12 00	73 00	100 00				
50	604	22	14	5	Ruta Nacional Nº 152 Empalme Ruta Nacional Nº 145 El Camacho														
50	604	22	14	5	Ruta Provincial Nº 106 Km 72,00 - Km 72,00 - Km 72,00														
50	604	22	14	5	Ruta Nacional Nº 152 Empalme Ruta Nacional Nº 145 El Camacho	1 651 652	5 026 717	5 488 575	32 432 856	44 800 000	4 00	11 00	12 00	73 00	100 00				
50	604	22	14	6	Ruta Provincial Nº 106 Km 118,00 - Km 118,00 - Km 118,00														
50	604	22	14	6	Ruta Nacional Nº 152 Empalme Ruta Nacional Nº 145 El Camacho	788 889	2 400 652	2 621 225	15 489 204	21 300 000	4 00	11 00	12 00	73 00	100 00				
50	604	22	14	7	Ruta Provincial Nº 106 Km 143,07 - Km 143,07 - Km 143,07														
50	604	22	14	8	Ruta Nacional Nº 152 Empalme Ruta Nacional Nº 143 El Camacho	1 144 444	3 482 836	3 602 823	22 470 297	30 900 000	4 00	11 00	12 00	73 00	100 00				
50	604	22	14	8	Ruta Provincial Nº 106 Km 160,62 - Km 160,62 - Km 160,62														
50	604	26	3	1	Manila 209 B II Pro - nda de Santa Fe	478 007	1 457 836	1 591 785	38 507 310	43 116 000	1 00	3 00	4 00	82 00	100 00				
50	604	26	3	6	Manila 113 II	1 298 878	3 951 960	4 315 091	107 215 251	116 881 000	1 00	3 00	4 00	82 00	100 00				



El Poder Ejecutivo  
Nacional

M.E.Y.P.  
347

CAPÍTULO III  
PLANILLA Nº 1 ANEXA AL ART. II


CAPÍTULO III

Planilla Anexa al Artículo Nº 11


CONTRATACIÓN DE OBRAS O ADQUISICIÓN DE BIENES Y SERVICIOS  
QUE INCIDEN EN EJERCICIOS FUTUROS

PROYECTOS DE OBRA	SUBPROGRAMA	PROGRAMA	SERVICIO	ADQUISICION	IMPORTE A DEVENGAR					AVANCE FISICO				
					2010	2011	2012	RESTO	TOTAL	2010	2011	2012	RESTO	TOTAL


50	004	20	3	17	Maña 101 B - II - Provincia de Santa Cruz	20 000	2 730 550	2 901 201	75 202 100	81 023 000	1 00	3 00	4 00	92 00	100 00
50	004	20	3	28	Maña 105 II - Nacional	10 510	1 000 000	1 045 033	40 444 040	50 000 000	1 00	3 00	4 00	92 00	100 00
50	004	20	3	31	Maña 200 C - Provincia de Santa Fe	777 770	2 300 040	2 504 207	04 271 075	70 000 000	1 00	3 00	4 00	92 00	100 00
50	004	20	3	32	Maña 212 - Provincia de Córdoba	1 010 257	12 105 000	12 105 000	00 050 011	01 403 000	1 00	13 00	13 00	73 00	100 00
50	004	20	3	33	Maña 230 - Provincia de Córdoba	035 057	7 030 200	7 030 200	41 330 011	57 227 000	1 00	13 00	13 00	73 00	100 00
50	004	20	3	37	Maña 532 - Provincia de Corrientes	722 233	0 000 000	0 000 000	40 044 445	05 000 000	1 00	13 00	13 00	73 00	100 00
50	004	20	3	40	Maña 107 A - II - Nacional	050 722	2 003 124	3 150 040	70 502 200	05 005 000	1 00	3 00	4 00	92 00	100 00
50	004	20	3	42	Maña 201 A - II - Provincia de Buenos Aires	1 111 111	3 301 200	3 001 007	01 015 022	100 000 000	1 00	3 00	4 00	92 00	100 00
50	004	20	3	43	Maña 201 B - II - Provincia de Buenos Aires	1 055 550	3 212 140	3 507 273	07 225 031	05 000 000	1 00	3 00	4 00	92 00	100 00
50	004	20	4	1	Maña 100	1 721 100	5 237 445	5 710 005	142 221 700	154 000 000	1 00	3 00	4 00	92 00	100 00
50	004	20	4	2	Maña 132 - Provincia de La Pampa	1 070 000	12 040 000	12 040 000	70 135 000	07 110 000	1 00	13 00	13 00	73 00	100 00
50	004	20	4	6	Maña 334	400 000	1 401 100	1 020 113	40 400 770	44 100 000	1 00	3 00	4 00	92 00	100 00
50	004	20	4	10	Maña 405 B - II - Provincia de Santiago del Estero	444 444	1 352 400	1 470 747	30 720 320	40 000 000	1 00	3 00	4 00	92 00	100 00
50	004	20	4	12	Maña 500 II - Provincia de Entre Ríos	1 205 750	3 043 000	4 305 301	107 073 775	110 010 000	1 00	3 00	4 00	92 00	100 00
50	004	20	4	13	Maña 337	444 444	1 352 400	1 470 747	30 720 320	40 000 000	1 00	3 00	4 00	92 00	100 00
50	004	20	4	15	Maña 435	005 750	2 117 240	2 311 773	07 400 231	02 010 000	1 00	3 00	4 00	92 00	100 00
50	004	20	4	17	Maña 440	1 100 500	3 502 350	3 022 424	07 540 720	100 245 000	1 00	3 00	4 00	92 00	100 00
50	004	20	4	18	Maña 531 - F. Provincia de Formosa	1 255 357	13 000 000	15 000 000	01 011 111	113 000 000	1 00	13 00	13 00	73 00	100 00
50	004	20	4	19	Maña 535	1 274 445	3 070 230	4 234 571	105 012 740	114 700 000	1 00	3 00	4 00	92 00	100 00
50	004	20	4	20	Maña 101 A - II - Nacional	22 222	2 020 720	2 215 120	55 733 030	00 000 000	1 00	3 00	4 00	92 00	100 00
50	004	20	4	22	Maña 111 - II	707 022	2 307 400	2 017 001	05 101 001	70 004 000	1 00	3 00	4 00	92 00	100 00
50	004	20	4	23	Maña 120 II - Río Negro	1 000 000	3 043 000	3 322 000	02 034 240	00 000 000	1 00	3 00	4 00	92 00	100 00



El Poder Ejecutivo  
Nacional



El Poder Ejecutivo  
Nacional



CAPÍTULO III  
Planilla Anexas al Artículo Nº 11

CAPÍTULO III  
PLANILLA Nº I ANEXAL ARI 11

M.E.Y.F.  
344

CONTRATACION DE OBRAS O ADQUISICION DE BIENES Y SERVICIOS  
QUE INCIDEN EN EJERCICIOS FUTUROS

JURISDICCION	SERVICIO	PROGRAMA	SUBPROGRAMA	PROYECTO	PROYECTOS DE OBRA					IMPORTE A DEVENGAR (en pesos)					AVANCE FISICO (porcentajes)				
					2010	2011	2012	RESTO	TOTAL	2010	2011	2012	RESTO	TOTAL	2010	2011	2012	RESTO	TOTAL
50	004	20	4	26	Maria 209 A II	777 778	2 305 840	2 584 107	64 271 075	70 000 000	1 00	3 00	4 00	100 00					
50	004	20	4	27	Maria 135	1 390 000	4 228 081	4 016 525	114 001 594	125 100 000	1 00	3 00	4 00	100 00					
50	004	20	4	28	Maria 135	572 250	1 741 419	1 901 422	47 267 903	51 503 000	1 00	3 00	4 00	100 00					
50	004	20	4	30	Maria 401 A II F. Provincia de Salta	923 990	11 087 900	11 087 900	60 059 278	63 159 000	1 00	13 00	13 00	100 00					
50	004	20	4	34	Maria 503 II Provincia de Comodoro	1 685 778	20 229 334	20 229 334	109 575 554	151 720 000	1 00	13 00	13 00	100 00					
50	004	20	4	35	Maria 510 II	000 000	1 844 208	2 013 655	50 079 104	54 543 000	1 00	3 00	4 00	100 00					
50	004	20	4	36	Maria 211 Provincia de Buenos Aires	698 100	2 124 374	2 319 563	57 688 903	62 829 000	1 00	3 00	4 00	100 00					
50	004	20	4	38	Maria 537 I	600 000	1 025 848	1 903 608	49 580 544	54 000 000	1 00	3 00	4 00	100 00					
50	004	20	4	39	Maria 630 I	1 173 278	14 078 334	14 078 334	76 283 054	105 595 000	1 00	13 00	13 00	100 00					
50	004	20	4	40	Maria 631 I	827 001	2 518 827	2 747 856	68 338 516	74 430 000	1 00	3 00	4 00	100 00					
50	004	20	4	41	Maria 233 II	770 601	2 344 987	2 560 457	63 677 945	68 354 000	1 00	3 00	4 00	100 00					
50	004	20	4	43	Maria 330 I	024 150	1 809 365	2 073 889	51 570 620	56 174 000	1 00	3 00	4 00	100 00					
50	004	20	4	44	Maria 331 I	776 200	2 308 125	2 585 710	64 305 905	70 036 000	1 00	3 00	4 00	100 00					
50	004	20	4	45	Maria 114 Nacional	825 889	2 704 960	2 953 493	73 452 656	80 000 000	1 00	3 00	4 00	100 00					
50	004	20	4	46	Maria 140 I	1 648 100	5 015 300	5 478 109	136 169 491	146 329 000	1 00	3 00	4 00	100 00					
50	004	20	4	47	Maria 530	714 200	2 173 368	2 373 058	59 017 374	64 278 000	1 00	3 00	4 00	100 00					
50	004	20	4	48	Maria 634	1 025 656	3 121 152	3 407 925	84 754 267	92 309 000	1 00	3 00	4 00	100 00					
50	004	20	4	49	Maria 512 A	444 444	1 352 480	1 476 747	36 720 328	40 000 000	1 00	3 00	4 00	100 00					
50	004	20	4	50	Maria 512 B	577 778	1 756 224	1 919 771	47 744 227	52 000 000	1 00	3 00	4 00	100 00					
50	004	20	4	51	Maria 115	663 600	2 060 656	2 272 049	56 505 293	61 542 000	1 00	3 00	4 00	100 00					
50	004	20	4	53	Maria 403	1 210 600	3 684 561	4 023 101	100 053 536	108 972 000	1 00	3 00	4 00	100 00					
50	004	20	4	54	Maria 308	1 533 756	4 667 341	5 096 178	126 740 724	134 038 000	1 00	3 00	4 00	100 00					



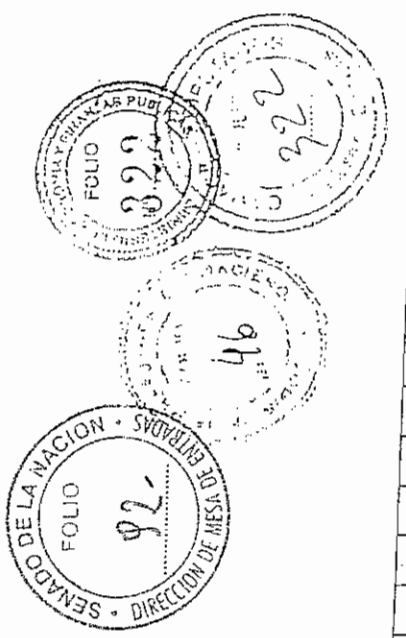
Handwritten signature or initials.

M.E.V.F.  
344

PLANILLA N° 1 ANEXA AL ART 11


CAPITULO III  
Primer Anexo al Artículo N° 11

PROYECTOS DE OBRA	SUBPROGRAMA	PROGRAMA	SERVICIO	JURISDICCION	CONTRATACION DE OBRAS O ADQUISICION DE BIENES Y SERVICIOS QUE INCIDEN EN EJERCICIOS FUTUROS					IMPORTE A DEVENGAR (en pesos)					AVANCE FISICO (porcentajes)				
					2010	2011	2012	RESTO	TOTAL	2010	2011	2012	RESTO	TOTAL	2010	2011	2012	RESTO	TOTAL
Malla 430					568 800	1 733 947	1 893 203	47 064 890	51 262 000	1 00	3 00	4 00	92 00	100 00	1 00	3 00	4 00	92 00	100 00
Malla 433					452 200	1 376 001	1 502 316	37 367 203	48 696 000	1 00	3 00	4 00	92 00	100 00	1 00	3 00	4 00	92 00	100 00
Malla 436					650 000	2 566 616	2 624 276	70 238 104	76 500 000	1 00	3 00	4 00	92 00	100 00	1 00	3 00	4 00	92 00	100 00
Malla 231					692 350	2 100 893	2 300 476	57 212 275	62 312 000	1 00	3 00	4 00	92 00	100 00	1 00	3 00	4 00	92 00	100 00
Malla 314					1 111 111	3 381 200	3 601 607	91 615 822	100 000 000	1 00	3 00	4 00	92 00	100 00	1 00	3 00	4 00	92 00	100 00
Malla 306 - Nacional					666 667	2 028 720	2 215 120	55 088 493	60 000 000	1 00	3 00	4 00	92 00	100 00	1 00	3 00	4 00	92 00	100 00
Malla 309 - Provincia de San Juan					666 667	2 028 720	2 215 120	55 088 493	60 000 000	1 00	3 00	4 00	92 00	100 00	1 00	3 00	4 00	92 00	100 00
Malla 635 Provincia de Chuobí					564 234	1 777 860	1 941 230	46 277 677	52 561 000	1 00	3 00	4 00	92 00	100 00	1 00	3 00	4 00	92 00	100 00
Malla 137 Provincia de La Pampa					666 667	2 027 336	2 679 656	71 616 341	76 000 000	1 00	3 00	4 00	92 00	100 00	1 00	3 00	4 00	92 00	100 00
Ruta Nacional N° 95 - Malla 508					666 666	2 704 960	2 853 483	73 452 656	80 000 000	1 00	3 00	4 00	92 00	100 00	1 00	3 00	4 00	92 00	100 00
Ruta Nacional N° 251 - 3 Malla 139					1 333 333	4 057 440	4 430 240	110 176 967	120 000 000	1 00	3 00	4 00	92 00	100 00	1 00	3 00	4 00	92 00	100 00
Malla 409 A					555 556	1 690 000	1 645 933	45 907 911	50 000 000	1 00	3 00	4 00	92 00	100 00	1 00	3 00	4 00	92 00	100 00
Ruta Nacional N° 9 - 11 33 34 A012 - Malla 202 B - Santa Fe					666 666	2 704 960	2 953 493	73 452 656	80 000 000	1 00	3 00	4 00	92 00	100 00	1 00	3 00	4 00	92 00	100 00
Ruta Nacional A007 166 - Malla 232 Santa Fe					666 667	2 028 720	2 215 120	55 088 493	60 000 000	1 00	3 00	4 00	92 00	100 00	1 00	3 00	4 00	92 00	100 00
Malla 235					3 323 100	10 112 459	11 041 566	274 601 643	299 079 000	1 00	3 00	4 00	92 00	100 00	1 00	3 00	4 00	92 00	100 00
Malla 540					1 601 400	4 673 166	5 320 940	63 636 472	65 634 000	2 00	5 00	6 00	67 00	100 00	2 00	5 00	6 00	67 00	100 00
Malla 439					912 601	2 777 723	3 032 942	75 426 534	82 152 000	1 00	3 00	4 00	92 00	100 00	1 00	3 00	4 00	92 00	100 00
Malla 541					666 667	2 028 720	2 215 120	55 088 493	60 000 000	1 00	3 00	4 00	92 00	100 00	1 00	3 00	4 00	92 00	100 00
Malla 405 D Tucuman Santiago del Estero					1 279 600	3 693 925	4 251 701	105 736 774	115 164 000	1 00	3 00	4 00	92 00	100 00	1 00	3 00	4 00	92 00	100 00
Malla 402 A					900 601	2 941 441	3 211 702	79 874 256	86 994 000	1 00	3 00	4 00	92 00	100 00	1 00	3 00	4 00	92 00	100 00
Malla 402 B					1 206 900	3 678 779	4 016 766	98 686 533	106 801 000	1 00	3 00	4 00	92 00	100 00	1 00	3 00	4 00	92 00	100 00
Malla 407					1 519 201	4 623 047	5 047 615	125 537 937	136 726 000	1 00	3 00	4 00	92 00	100 00	1 00	3 00	4 00	92 00	100 00



El Poder Ejecutivo Nacional

El Poder Ejecutivo  
Nacional



CAPITULO III  
Planilla Anexa al Articulo N° 11

CAPITULO III  
PLANILLA N° I ANEXA AL ART II

CONTRATACION DE OBRAS O ADQUISICION DE BIENES Y SERVICIOS  
QUE INCIDEN EN EJERCICIOS FUTUROS

M.E.Y.F.P.  
2011

JURISDICCION	SERVICIO	PROGRAMA	SUBPROGRAMA	PROYECTO	PROYECTOS DE OBRA					IMPORTE A DEVENGAR (en pesos)					AVANCE FISICO (porcentajes)				
					2010	2011	2012	RESTO	TOTAL	2010	2011	2012	RESTO	TOTAL	2010	2011	2012	RESTO	TOTAL
50	604	20	4	80	Malla 302	4 887 304	5 445 540	135 429 250	147 501 000	1 00	3 00	4 00	92 00	100 00	1 00	3 00	4 00	92 00	100 00
50	604	20	4	89	Malla 302	1 052 900	3 204 058	3 488 450	87 005 581	1 00	3 00	4 00	92 00	100 00	1 00	3 00	4 00	92 00	100 00
50	604	20	4	90	Malla 129	1 293 600	3 938 528	4 288 218	108 885 653	1 00	3 00	4 00	92 00	100 00	1 00	3 00	4 00	92 00	100 00
50	604	20	4	91	Malla 301	2 357 901	7 175 278	7 834 547	194 843 274	1 00	3 00	4 00	92 00	100 00	1 00	3 00	4 00	92 00	100 00
50	604	20	4	92	Malla 103	1 837 801	4 983 956	5 441 885	135 338 358	1 00	3 00	4 00	92 00	100 00	1 00	3 00	4 00	92 00	100 00
50	604	20	4	93	Malla 108 A	1 489 400	4 471 502	4 882 346	121 422 752	1 00	3 00	4 00	92 00	100 00	1 00	3 00	4 00	92 00	100 00
50	604	20	4	94	Malla 123 B	1 452 300	4 418 465	4 825 526	130 008 707	1 00	3 00	4 00	92 00	100 00	1 00	3 00	4 00	92 00	100 00
50	604	20	4	95	Malla 109	1 887 100	6 027 335	6 635 724	185 028 841	1 00	3 00	4 00	92 00	100 00	1 00	3 00	4 00	92 00	100 00
50	604	20	4	96	Malla 131	1 885 100	5 736 510	6 203 584	155 773 808	1 00	3 00	4 00	92 00	100 00	1 00	3 00	4 00	92 00	100 00
50	604	20	4	97	Malla 207/304	1 230 400	3 744 208	4 088 225	101 873 188	1 00	3 00	4 00	92 00	100 00	1 00	3 00	4 00	92 00	100 00
50	604	20	4	98	Malla 104	1 284 900	3 910 053	4 289 312	108 178 735	1 00	3 00	4 00	92 00	100 00	1 00	3 00	4 00	92 00	100 00
50	604	20	4	99	Malla 116 A	1 360 100	4 189 755	4 585 831	114 043 514	1 00	3 00	4 00	92 00	100 00	1 00	3 00	4 00	92 00	100 00
50	604	20	5	1	Malla 340	1 222 501	3 720 165	4 061 978	101 020 358	1 00	3 00	4 00	92 00	100 00	1 00	3 00	4 00	92 00	100 00
50	604	20	5	2	Malla 118 B	1 139 701	3 468 186	3 786 858	94 178 243	1 00	3 00	4 00	92 00	100 00	1 00	3 00	4 00	92 00	100 00
50	604	20	5	3	Malla 117 A	1 113 000	3 388 948	3 858 143	91 871 909	1 00	3 00	4 00	92 00	100 00	1 00	3 00	4 00	92 00	100 00
50	604	20	5	4	Malla 404	1 458 700	4 530 233	4 940 474	123 017 583	1 00	3 00	4 00	92 00	100 00	1 00	3 00	4 00	92 00	100 00
50	604	20	5	5	Malla 336	2 408 900	7 233 518	8 907 327	199 140 255	1 00	3 00	4 00	92 00	100 00	1 00	3 00	4 00	92 00	100 00
50	604	20	5	6	Malla 542	1 601 400	4 873 186	5 320 940	132 330 472	1 00	3 00	4 00	92 00	100 00	1 00	3 00	4 00	92 00	100 00
50	604	20	5	7	Malla 509	1 517 800	4 619 081	5 043 486	125 438 513	1 00	3 00	4 00	92 00	100 00	1 00	3 00	4 00	92 00	100 00
50	604	20	5	8	Malla 513 B	889 300	3 040 850	3 320 354	82 578 396	1 00	3 00	4 00	92 00	100 00	1 00	3 00	4 00	92 00	100 00
50	604	20	5	9	Malla 102 A	1 368 887	4 158 878	4 540 995	112 933 461	1 00	3 00	4 00	92 00	100 00	1 00	3 00	4 00	92 00	100 00
50	604	20	5	10	Malla 102 B	2 300 000	6 999 084	7 642 184	190 058 752	1 00	3 00	4 00	92 00	100 00	1 00	3 00	4 00	92 00	100 00




PLANILLA Nº 1 ANEXA AL ART. 11

CAPÍTULO III  
Planilla Anexa al Artículo Nº 11

CONTRATACION DE OBRAS O ADQUISICION DE BIENES Y SERVICIOS  
QUE INCIDEN EN EJERCICIOS FUTUROS

M.E.Y.  
744

PROYECTOS DE OBRA	JURISDICCION	SERVICIO	PROGRAMA	SUBPROGRAMA	PROYECTO	IMPORTE A DEVENGAR				AVANCE FISICO			
						2010	2011	2012	RESTO	TOTAL	2010	2011	2012
						1 145 800	3 468 701	3 807 127	94 802 312	103 122 000	1 00	3 00	4 00
						1 007 100	5 073 110	5 539 240	137 750 541	150 039 000	1 00	3 00	4 00
						1 719 201	5 231 003	5 712 005	142 005 101	154 728 000	1 00	3 00	4 00
						892 200	2 106 420	2 298 950	57 199 421	62 298 000	1 00	3 00	4 00
						727 500	2 213 841	2 417 250	60 116 409	65 475 000	1 00	3 00	4 00
						719 000	2 187 975	2 369 007	59 414 018	64 710 000	1 00	3 00	4 00
						1 051 122	3 196 649	3 492 543	86 858 886	94 801 000	1 00	3 00	4 00
						292 373	26 691 403	15 411 530	134 958 634	197 352 000	1 00	14 00	8 00
						285 114	26 026 748	15 028 881	151 108 257	192 452 000	1 00	14 00	8 00
						1 237 489	3 795 778	4 111 780	102 258 953	111 374 000	1 00	3 00	4 00
						500 000	10 000 000	10 000 000	27 016 562	47 518 502	1 00	20 00	20 00
						12 300 000	18 249			12 316 248	100 00	0 00	0 00
						500 000	500 000	500 000	9 535 070	11 035 070	5 00	5 00	5 00
						500 000	2 000 000	2 000 000	9 790 333	14 296 333	5 00	10 00	10 00
						500 000	2 000 000	1 000 000	9 613 334	13 113 334	5 00	10 00	10 00
						3 200 000	3 200 000	1 600 000	4 918 495	12 919 495	25 00	25 00	12 00
						3 270 081	1 500 000	1 500 000	10 223 916	16 489 997	9 00	5 00	5 00
						1 157 143	1 157 143	1 157 143	6 625 392	10 296 821	11 00	11 00	11 00
						2 673 761	2 673 761	6 677 035	14 696 918	16 000	16 00	16 00	46 00
						5 357 143	5 357 143	5 357 143	13 946 999	29 117 528	10 00	10 00	70 00
						1 000 000	1 000 000	1 000 000	29 203 160	29 203 160	3 00	3 00	91 00
						1 000 000	1 000 000	1 000 000	24 054 917	24 054 917	10 00	10 00	70 00
						1 000 000	1 000 000	1 000 000	10 721 585	10 721 585	10 00	10 00	100 00




El Poder Ejecutivo  
Nacional

PLANILLA Nº 1 ANEXA AL ART 11

CAPÍTULO III  
Planilla Anexa al Artículo Nº 11

CONTRATACIÓN DE OBRAS O ADQUISICIÓN DE BIENES Y SERVICIOS  
QUE INCIDEN EN EJERCICIOS FUTUROS

ABISDCCION	SERVICIO	PROGRAMA	SUBPROGRAMA	PROYECTO	PROYECTOS DE OBRA				IMPORTE A DEVENGAR (en pesos)				AVANCE FISICO (porcentajes)			
56	604	40	0	0	3	12 633 333	12 633 333	82 832 283	120 732 282	10 000	10 000	10 000	10 000	100 00		
					Construcción de Varante y Adecuación de Accesos Venado Tuerto Ruta Nacional Nº 8 Km. 380 - Km. 375											
56	604	40	0	0	3	500 000	10 000 000	10 000 000	15 550 550	30 050 550	3 000	30 000	30 000	100 00		
					Adecuación de Accesos y Colectoras Ruta Nacional A005											
56	604	40	0	0	3	3 710 522	3 710 523	3 710 523	10 220 375	21 315 943	17 000	17 000	18 000	100 00		
					Obras Complementarias Corredor Vial III											
56	604	40	0	0	4	1 308 889	1 308 889	1 308 889	10 090 649	20 203 316	7 000	7 000	7 000	100 00		
					Adecuación de Acceso a Torres por Avenida Basigano y Colón Ruta Nacional Nº 34 Km. 55,21 - Km. 50,85											
56	604	40	0	0	4	487 500	487 500	325 000	8 589 106	9 089 106	5 000	5 000	3 000	100 00		
					Mejora de Acceso a Balai Masse e Iluminación Tramo Ruta Nacional Nº 38 Km. 24,48 - Km. 27											
56	604	40	0	0	4	2 077 654	2 077 654	2 077 654	66 030 154	72 603 116	3 000	3 000	3 000	100 00		
					Obras Complementarias Corredor Vial IV											
56	604	40	0	0	5	5 900 000	5 415 520	-	11 315 520	52 000	48 000	0 000	0 000	100 00		
					Ensanche puente Arroyo del Rey y Pavimentación Colectoras Ruta Nacional Nº 11 Km. 790,18											
56	604	40	0	0	5	500 000	4 000 000	4 000 000	10 941 085	10 441 085	1 000	20 000	20 000	100 00		
					Adecuación Travesía Urbana y Construcción de Colectoras Avellaneda Ruta Nacional Nº 11 Km. 790,35 - Km. 791											
56	604	40	0	0	5	868 889	868 889	868 889	8 734 974	11 341 841	8 000	8 000	8 000	100 00		
					Adecuación Urbana Las Toscas Ruta Nacional Nº 11 Km. 889 001											
56	604	40	0	0	5	974 800	974 800	974 800	12 197 843	15 122 243	8 000	8 000	8 000	100 00		
					Obras Complementarias Corredor Vial V											
56	604	40	0	0	6	450 000	450 000	450 000	10 839 704	20 189 704	2 000	2 000	2 000	100 00		
					Adecuación de Accesos e Iluzingó Ruta Nacional Nº 12 Km. 1256 4											
56	604	40	0	0	6	2 005 000	2 005 000	2 005 000	10 509 406	16 524 466	12 000	12 000	12 000	100 00		
					Mejora de Travesía Urbana, Construcción de Pasarelas Peatonales y Construcción de Colectoras Capatzen Ruta Nacional Nº 12 Km. 1439 97 Km. 1440 54											
56	604	40	0	0	6	500 000	2 000 000	2 000 000	5 545 580	10 045 580	1 000	20 000	20 000	100 00		
					Adecuación de Acceso a Terminal Nueva Ruta Nacional Nº 12 Km. 1743 Km. 1743 5											
56	604	40	0	0	6	710 182	710 182	710 182	12 572 675	14 727 421	5 000	5 000	5 000	100 00		
					Adecuación de Acceso a Puerto Esperanza Ruta Nacional Nº 12 Km. 1587,47											
56	604	40	0	0	6	710 000	710 000	710 000	35 240 774	38 240 774	2 000	4 000	4 000	100 00		
					Adecuación de Acceso a Cardaliente Ruta Nacional Nº 12 Km. 1261											
56	604	40	0	0	6	1 466 667	1 466 667	1 466 667	10 432 506	14 832 507	10 000	10 000	10 000	100 00		
					Obras Complementarias en Corredor Vial VI											
56	604	40	0	0	7	500 000	500 000	500 000	10 483 633	11 983 683	4 000	4 000	4 000	100 00		
					Mejora de Travesía Urbana Villa María Ruta Nacional Nº 9 Km. 555											
56	604	40	0	0	7	766 667	1 266 667	1 266 667	25 319 196	26 619 197	1 000	5 000	5 000	100 00		
					Acceso a Trancas Km. 1300, Terceira Troncha de Acceso Km. 1310 Ruta Nacional Nº 24 Km. 1304 5 - Km. 1302											
56	604	40	0	0	7	3 333 333	3 333 333	3 333 333	1 946 006	11 946 005	26 000	26 000	26 000	100 00		
					Construcción de Cercas y Rejuegos Ruta Nacional Nº 9 Ruta Nacional Nº 24 Km. 404 - Km. 1553,5											
56	604	40	0	0	9	2 870 243	2 870 243	2 870 243	40 054 589	42 065 286	6 000	6 000	6 000	100 00		
					Obras de Retención (I) Ruta Nacional Nº 3 Km. 400 6 Km. 431											
56	604	40	0	0	9	10 672 189	10 672 189	10 672 189	160 086 478	192 103 043	6 000	6 000	6 000	100 00		
					Obras de Retención (I) Ruta Nacional Nº 3 Km. 480 Km. 601											



El Poder Ejecutivo  
Nacional



341




CAPÍTULO III  
PLANILLA Nº 1 ANEXA AL ART. 11

REGISTRACION DE OBRAS O ADQUISICION DE BIENES Y SERVICIOS  
QUE INCIDEN EN EJERCICIOS FUTUROS

M.E.Y.  
341


UNIFICADO	SERVICIO	PROGRAMA	SUBPROGRAMA	PROYECTO	PROYECTOS DE OBRA					IMPORTE A DEVENGAR (en pesos)					AVANCE FISICO (porcentajes)				
					2010	2011	2012	2013	2014	2010	2011	2012	2013	2014	2010	2011	2012	2013	2014
56	004	0	0	0	Obra de Refuerzo (I-3) Ruta Nacional Nº 3 - Km 000,3 Km 014 Provincia de Buenos Aires	670 345	670 345	670 345	670 345	10 145 307	12 174 432	6 00	6 00	6 00	6 00	6 00	6 00	6 00	6 00
56	004	40	40	0	Obra de Refuerzo (I-12) Ruta Nacional Nº 252 Provincia de Buenos Aires	1 194 303	800 977	1 194 303	7 495 303	10 751 440	11 00	6 00	6 00	11 00	6 00	6 00	11 00	70 00	100 00
56	004	0	0	0	Obra de Refuerzo (II-2) Ruta Nacional Nº 5 - Km 317 - Km 340 Provincia de Córdoba	1 941 208	1 941 208	1 941 208	1 941 208	24 151 040	29 974 670	6 00	6 00	6 00	6 00	6 00	6 00	6 00	100 00
56	004	40	40	0	Obra de Refuerzo (II-2) Ruta Nacional Nº 5 - Km 361 - Km 389 Provincia de Córdoba	675 203	675 203	675 203	675 203	8 400 363	10 425 972	6 00	6 00	6 00	6 00	6 00	6 00	6 00	100 00
56	004	0	0	0	Obra de Refuerzo (II-3) Ruta Nacional Nº 5 - Km 424 - Km 432 Provincia de Córdoba	675 203	675 203	675 203	675 203	8 400 630	10 420 245	6 00	6 00	6 00	6 00	6 00	6 00	6 00	100 00
56	004	40	40	0	Obra de Refuerzo (II-4) Ruta Nacional Nº 5 - Km 432 - Km 445 Provincia de Córdoba	1 097 205	1 097 205	1 097 205	1 097 205	13 850 590	16 942 205	6 00	6 00	6 00	6 00	6 00	6 00	6 00	100 00
56	004	0	0	0	Obra de Refuerzo (II-8) Ruta Nacional Nº 5 - Km 453 - Km 470 Provincia de Córdoba	1 434 300	1 434 300	1 434 300	1 434 300	17 350 773	22 155 191	6 00	6 00	6 00	6 00	6 00	6 00	6 00	100 00
56	004	40	40	0	Obra de Refuerzo (II-7) Ruta Nacional Nº 5 - Km 481 - Km 501 Provincia de Córdoba	1 686 007	1 686 007	1 686 007	1 686 007	21 900 910	26 064 931	6 00	6 00	6 00	6 00	6 00	6 00	6 00	100 00
56	004	0	0	0	Obra de Refuerzo (II-8) Ruta Nacional Nº 5 - Km 504 - Km 522 Provincia de Córdoba	1 519 200	1 519 200	1 519 200	1 519 200	18 900 820	23 456 438	6 00	6 00	6 00	6 00	6 00	6 00	6 00	100 00
56	004	40	40	0	Obra de Refuerzo (II-9) Ruta Nacional Nº 5 - Km 527 - Km 500 Provincia de Córdoba	3 400 415	3 400 415	3 400 415	3 400 415	43 051 883	53 433 108	6 00	6 00	6 00	6 00	6 00	6 00	6 00	100 00
56	004	0	0	0	Obra de Refuerzo (II-20) Ruta Nacional Nº 188 - Km 2,5 - Km 17 Provincia de Buenos Aires	1 223 805	1 223 805	1 223 805	1 223 805	15 225 060	18 897 075	6 00	6 00	6 00	6 00	6 00	6 00	6 00	100 00
56	004	40	40	0	Obra de Refuerzo (II-21) Ruta Nacional Nº 188 - Km 17 - Km 33 Provincia de Buenos Aires	1 350 408	1 350 408	1 350 408	1 350 408	16 800 720	20 851 944	6 00	6 00	6 00	6 00	6 00	6 00	6 00	100 00
56	004	0	0	0	Obra de Refuerzo (II-22) Ruta Nacional Nº 188 - Km 53 - Km 61 Provincia de Buenos Aires	675 203	675 203	675 203	675 203	8 400 303	10 425 972	6 00	6 00	6 00	6 00	6 00	6 00	6 00	100 00
56	004	40	40	0	Obra de Refuerzo (II-24) Ruta Nacional Nº 188 - Km 83 - Km 74,7 Provincia de Buenos Aires	750 603	750 603	750 603	750 603	9 450 410	11 729 219	6 00	6 00	6 00	6 00	6 00	6 00	6 00	100 00
56	004	0	0	0	Obra de Refuerzo (II-27) Ruta Nacional Nº 188 - Km 183 - Km 219 Provincia de Buenos Aires	4 720 420	4 720 420	4 720 420	4 720 420	58 802 548	72 981 806	6 00	6 00	6 00	6 00	6 00	6 00	6 00	100 00
56	004	40	40	0	Obra de Refuerzo (III-1) Ruta Nacional Nº 6 - Km 294,2 - Km 304 Provincia de Buenos Aires	750 054	750 054	750 054	750 054	11 907 959	14 170 121	5 00	5 00	5 00	5 00	5 00	5 00	85 00	100 00
56	004	0	0	0	Obra de Refuerzo (III-2) Ruta Nacional Nº 6 - Km 306 - Km 340 Provincia de Santa Fe	3 085 934	3 085 934	3 085 934	3 085 934	46 003 914	57 601 716	5 00	5 00	5 00	5 00	5 00	5 00	85 00	100 00
56	004	40	40	0	Obra de Refuerzo (III-5) Ruta Nacional Nº 8 - Km 480 - Km 497 Provincia de Córdoba	1 311 522	1 311 522	1 311 522	1 311 522	20 713 431	24 647 907	10 00	10 00	10 00	10 00	10 00	10 00	70 00	100 00
56	004	0	0	0	Obra de Refuerzo (III-6) Ruta Nacional Nº 8 - Km 512 - Km 509 Provincia de Córdoba	4 397 456	4 397 456	4 397 456	4 397 456	65 981 393	79 173 761	10 00	10 00	10 00	10 00	10 00	10 00	70 00	100 00
56	004	40	40	0	Obra de Refuerzo (III-8) Ruta Nacional Nº 8 - Km 657 - Km 600 Provincia de Córdoba	894 335	894 335	894 335	894 335	10 935 681	13 018 606	5 00	5 00	5 00	5 00	5 00	5 00	85 00	100 00
56	004	0	0	0	Obra de Refuerzo (III-23) Ruta Nacional Nº 7 - Km 382,4 - Km 423,4 Provincia de Córdoba	2 391 590	4 783 190	4 783 190	4 783 190	28 101 613	44 842 808	5 00	5 00	5 00	5 00	5 00	5 00	70 00	100 00



El Poder Ejecutivo  
Nacional



El Poder Ejecutivo  
Nacional



CAPÍTULO III  
Planillo Anexo al Artículo Nº 11

CAPÍTULO III  
PLANILLA Nº 1 ANEXA AL ART. 11

M.E.Y.F.  
341

CONTRATACION DE OBRAS O ADQUISICION DE BIENES Y SERVICIOS QUE INCIDEN EN EJERCICIOS FUTUROS															
AMBIOSION	SERVICIO	PROGRAMA	SUBPROGRAMA	PROYECTO	PROYECTOS DE OBRA					IMPORTE A DEVENGAR (en pesos)	AVANCE FISICO (porcentajes)				
					2010	2011	2012	RESTO	TOTAL						
50	004	40	0	0	Obra de Refuerzo (III 24) Ruta Nacional N° 7 - Km 457 - Km 474	1 311 522	2 023 044	5 246 088	15 410 575	24 591 229	5.00	10.00	15.00	70.00	100.00
50	004	40	0	0	Obra de Refuerzo (III 25) Ruta Nacional N° 7 - Km 492 - Km 573	8 249 018	12 498 032	21 908 054	73 425 854	117 189 978	5.00	10.00	15.00	70.00	100.00
50	004	40	0	0	Obra de Refuerzo (III 20) Ruta Nacional N° 7 - Km 603.6 - Km 654	3 888 277	778 554	15 553 108	45 087 824	65 905 763	10.00	5.00	15.00	70.00	100.00
50	004	40	0	0	Obra de Refuerzo (III 27) Ruta Nacional N° 7 - Km 682 - Km 900	1 388 570	2 777 340	5 554 000	10 317 082	28 037 772	5.00	10.00	15.00	70.00	100.00
50	004	40	0	0	Obra de Refuerzo (III 28) Ruta Nacional N° 7 - Km 944.2 - Km 985	1 404 885	3 208 372	6 416 744	18 855 281	30 086 083	5.00	10.00	15.00	70.00	100.00
50	004	40	0	0	Obra de Refuerzo (IV 1) Ruta Nacional N° 34 - Km 129 - Km 151	2 288 010	4 578 026	9 152 052	34 681 171	50 707 202	5.00	10.00	15.00	70.00	100.00
50	004	40	0	0	Obra de Refuerzo (IV 2) Ruta Nacional N° 34 - Km 188 - Km 217	3 016 017	8 032 034	12 064 085	83 823 374	64 935 483	5.00	10.00	15.00	70.00	100.00
50	004	40	0	0	Obra de Refuerzo (IV 3) Ruta Nacional N° 34 - Km 274 - Km 289	2 000 014	5 280 028	10 400 058	39 421 791	57 621 688	5.00	10.00	15.00	70.00	100.00
50	004	40	0	0	Obra de Refuerzo (IV 18) Ruta Nacional N° 38 - Km 93.5 - Km 102.5 - Provincia de Córdoba	946 405	1 892 810	3 785 820	14 349 533	20 974 368	5.00	10.00	15.00	70.00	100.00
50	004	40	0	0	Obra de Refuerzo (IV 31) Ruta Nacional N° 19 - Km 0 - Km 78.4	8 153 845	16 307 290	32 614 588	123 828 728	180 702 243	5.00	10.00	15.00	70.00	100.00
50	004	40	0	0	Obra de Refuerzo (IV 32) Ruta Nacional N° 19 - Km 78.4 - Km 105	2 768 415	5 532 030	11 065 860	41 944 785	61 309 890	5.00	10.00	15.00	70.00	100.00
50	004	40	0	0	Obra de Refuerzo (IV 33) Ruta Nacional N° 19 - Km 154 - Km 188	3 538 015	7 072 036	14 144 078	53 613 036	78 365 788	5.00	10.00	15.00	70.00	100.00
50	004	40	0	0	Obra de Refuerzo (V 1) Ruta Nacional N° 11 - Km 327 - Km 338	770 006	1 540 012	3 080 024	11 624 005	17 014 047	5.00	10.00	20.00	65.00	100.00
50	004	40	0	0	Obra de Refuerzo (V 3) Ruta Nacional N° 11 - Km 340.5 - Km 413	8 002 737	12 005 474	24 010 948	90 617 226	132 636 385	5.00	10.00	20.00	65.00	100.00
50	004	40	0	0	Obra de Refuerzo (V 5) Ruta Nacional N° 11 - Km 465.45 - Km 470.7 - Provincia de Santa Fe	424 681	869 362	1 706 724	6 561 937	9 604 704	5.00	10.00	20.00	65.00	100.00
50	004	40	0	0	Obra de Refuerzo (V 8) Ruta Nacional N° 11 - Km 661 - Km 684	1 904 317	3 608 034	7 617 288	28 747 531	42 077 750	5.00	10.00	20.00	65.00	100.00
50	004	40	0	0	Obra de Refuerzo (V 7) Ruta Nacional N° 11 - Km 723 - Km 730	579 575	1 158 150	2 318 300	8 749 247	12 806 272	5.00	10.00	20.00	65.00	100.00
50	004	40	0	0	Obra de Refuerzo (V 2) Ruta Nacional N° 12 - Km 747 - Km 787	3 352 024	8 704 048	13 408 096	49 714 527	73 178 685	5.00	10.00	20.00	65.00	100.00
50	004	40	0	0	Obra de Refuerzo (V 3) Ruta Nacional N° 12 - Km 1027 - Km 1120	8 829 319	17 258 426	34 518 878	48 984 558	110 389 891	5.00	10.00	20.00	65.00	100.00
50	004	40	0	0	Obra de Refuerzo (V 10) Ruta Nacional N° 10 - Km 35 - Km 58	1 759 355	3 518 710	7 037 420	18 191 029	22 506 514	4.00	12.00	30.00	54.00	100.00
50	004	40	0	0	Obra de Refuerzo (V 10) Ruta Nacional N° 10 - Km 89 - Km 110	2 010 882	4 021 384	8 042 786	11 848 688	25 721 730	6.00	10.00	30.00	52.00	100.00
50	004	40	0	0	Obra de Refuerzo (VI 1) Ruta Nacional N° 34 - Km 388.65 - Km 429.8 - Provincia de Santiago del Estero	3 700 713	3 700 713	12 588 574	24 437 184	44 437 184	8.00	30.00	54.00	100.00	100.00

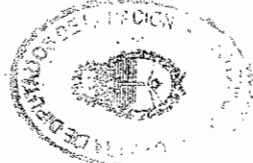
CONTRATACION DE OBRAS O ADQUISICION DE BIENES Y SERVICIOS  
QUE INCIDEN EN EJERCICIOS FUTUROS

MEVELP

34

AMISTADICION	SERVICIO	PROGRAMA	SUBPROGRAMA	PROYECTO	PROYECTOS DE OBRA					IMPORTE A DEVENGAR (en pesos)					AVANCE FISICO (porcentajes)					
					2010	2011	2012	RESTO	TOTAL	2010	2011	2012	RESTO	TOTAL						
50	604	40	0	15	1 793 560	1 793 560	14 412 880	3 492 981	21 492 981	10 000 000	10 000 000	65 000 000	15 000 000	100 000 000	50	604	40	0	15	Provincia de Santiago del Estero
50	604	40	0	15	830 985	830 985	7 326 010	1 030 058	10 030 058	10 000 000	10 000 000	60 000 000	20 000 000	100 000 000	50	604	40	0	15	Provincia de Santiago del Estero
50	604	40	0	15	1 833 346	1 833 346	16 293 306	2 209 414	22 209 414	10 000 000	10 000 000	60 000 000	20 000 000	100 000 000	50	604	40	0	15	Provincia de Santiago del Estero
50	604	40	0	15	908 737	908 737	7 162 526	1 899 777	10 869 777	10 000 000	10 000 000	60 000 000	20 000 000	100 000 000	50	604	40	0	15	Provincia de Santiago del Estero
50	604	40	0	15	1 793 560	1 793 560	15 412 880	2 492 981	21 492 981	10 000 000	10 000 000	60 000 000	20 000 000	100 000 000	50	604	40	0	15	Provincia de Santiago del Estero
50	604	40	0	15	3 431 679	3 431 679	30 130 042	4 123 237	41 123 237	10 000 000	10 000 000	60 000 000	20 000 000	100 000 000	50	604	40	0	15	Provincia de Tucumán
50	604	40	0	15	982 437	982 437	8 015 120	1 892 793	11 892 793	10 000 000	10 000 000	60 000 000	15 000 000	100 000 000	50	604	40	0	15	Provincia de Tucumán
50	604	40	0	15	850 566	850 566	8 066 868	1 462 923	11 462 923	10 000 000	10 000 000	60 000 000	13 000 000	100 000 000	50	604	40	0	15	Provincia de Tucumán
50	604	40	0	15	2 969 267	2 969 267	25 021 400	4 821 835	35 821 835	10 000 000	10 000 000	60 000 000	20 000 000	100 000 000	50	604	40	0	15	Provincia de Tucumán
50	604	40	0	15	1 913 131	1 913 131	17 173 736	1 925 846	22 925 846	10 000 000	10 000 000	60 000 000	10 000 000	100 000 000	50	604	40	0	15	Provincia de Santiago del Estero
50	604	40	0	10	1 865 870	1 865 870	5 228 290	808 813	9 808 813	10 000 000	10 000 000	70 000 000	2 000 000	100 000 000	50	604	40	0	10	Provincia de Buenos Aires
50	604	40	0	10	1 953 415	1 953 415	6 093 170	1 801 130	10 180 130	10 000 000	10 000 000	58 000 000	2 000 000	100 000 000	50	604	40	0	10	Provincia de Santa Fe
50	604	40	0	10	2 104 213	2 104 213	5 791 574	944 461	10 544 461	10 000 000	10 000 000	50 000 000	10 000 000	100 000 000	50	604	40	0	10	Provincia de Santa Fe
50	604	40	0	21	27 275 541	18 425 180	18 000 000	37 271 475	100 972 196	10 000 000	10 000 000	18 000 000	37 000 000	100 000 000	50	604	40	0	21	Obras Mejoradas en Autovías Luján Casares Luján Mercedes Ruta Nacional N° 5 Km 65 Km 75 Mercedes Guapara Ruta Nacional N° 5 Km 108,5 Km 129 Chivchar Ruta Nacional N° 5 Km 221 Km 165 Brinquero y de Julio Ruta Nacional N° 5 Km 221 Km 224
50	604	40	0	21	28 110 411	25 565 206	12 777 803	30 935 333	97 378 553	29 000 000	29 000 000	14 000 000	31 000 000	100 000 000	50	604	40	0	21	Mejora de la Taza y Construcción de Varaniles - Río Cuervo - Provincia de Córdoba - Corrientes Bagamota RN N° 26 Km 500,3 Km 620 Miraflores - Las Bagajas Ruta Nacional N° 26 Km 718 - Km 728 Las Bagajas Despeñaderos Ruta Nacional N° 26 Km 732 Km 754 San Agustín Ruta Provincial N° 45 Ruta Nacional N° 26 Km 761 - Km 778
50	604	40	0	22	Decadente	5 523 750	5 523 750	10 804 132	44 305 228	66 156 960	10 000 000	10 000 000	50 000 000	100 000 000	50	604	40	0	22	Obras de Refuerzo (VII-57) Ruta Nacional N° 9 Km 157 Km 188
50	604	40	0	22	Decadente	3 681 238	7 325 612	7 325 612	17 402 184	35 735 057	5 000 000	15 000 000	65 000 000	100 000 000	50	604	40	0	22	Obras de Refuerzo (VII-57) Ruta Nacional N° 9 Km 157 Km 188
50	613	20	0	13	Coroicoa	5 000 000	50 000 000	45 000 000	100 000 000	100 000 000	5 000 000	50 000 000	45 000 000	100 000 000	50	613	20	0	13	Ciudades y Departamentos Lago San Roque - Cosquín - Santa María
50	613	20	0	23	Construcción de Sistema de Tratamiento de Efluentes Chocaceras	11 129 820	11 200 000	11 200 000	36 420 260	70 000 000	16 000 000	16 000 000	42 000 000	100 000 000	50	613	20	0	23	Construcción de Sistema de Tratamiento de Efluentes Chocaceras
50	613	20	0	24	Chacabuco - Canelo Chico Canelo Chacabuco - Chacabuco	50 000	15 500 000	15 500 000	396 950 000	426 000 000	8 000 000	8 000 000	67 000 000	100 000 000	50	613	20	0	24	Construcción de Canelo Chico Canelo Chacabuco - Chacabuco

*El Poder Ejecutivo  
Nacional*




CAPÍTULO III  
PLANILLA Nº 1 ANEXA AL ARI 11


CAPÍTULO III  
Planilla Anexa al Artículo Nº 11

M.E. y F.P.  
347

PROYECTOS DE OBRA	JURISDICCION	SERVICIO	PROGRAMA	SUBPROGRAMA	PROYECTO	CONTRATACION DE OBRAS O ADQUISICION DE BIENES Y SERVICIOS QUE INCIDEN EN EJERCICIOS FUTUROS					IMPORTE A DEVENGAR (en pesos)					AVANCE FISICO (porcentajes)				
						2010	2011	2012	RESTO	TOTAL	2010	2011	2012	RESTO	TOTAL	2010	2011	2012	RESTO	TOTAL
35 000 000	50	613	20	0	35	35 000 000		15 000 000		85 000 000	41 00	41 00	16 00	0 00	100 00					
5 000 000	50	613	20	0	40	5 000 000		70 000 000		100 000 000	5 00	25 00	70 00	0 00	100 00					
15 000 000	50	613	20	0	51	15 000 000		25 000 000		85 000 000	24 00	36 00	38 00	0 00	100 00					
10 000 000	50	613	20	0	53	10 000 000		20 000 000		45 000 000	28 00	40 00	32 00	0 00	100 00					
10 000 000	50	613	20	0	54	10 000 000		30 000 000		100 000 000	28 00	32 00	40 00	0 00	100 00					
10 000 000	50	613	20	0	55	10 000 000		30 000 000		80 000 000	13 00	36 00	48 00	0 00	100 00					
15 000 000	50	613	20	0	57	15 000 000		35 000 000		70 000 000	21 00	50 00	29 00	0 00	100 00					
15 000 000	50	613	20	0	75	15 000 000		20 000 000		70 000 000	21 00	28 00	50 00	0 00	100 00					
85 005 000	50	613	20	0	92	115 000 000		115 000 000		295 005 000	22 00	38 00	39 00	0 00	100 00					
10 000 000	50	613	20	0	96	10 000 000		25 000 000		35 000 000	30 00	70 00	0 00	0 00	100 00					
12 775 223	80	310	30	0	1	18 886 000		18 886 000		31 661 223	40 00	00 00	0 00	0 00	100 00					
1 426 358 618	TOTAL					6 367 442 281		6 796 764 408		40 745 101 861					53 344 885 338					



El Poder Ejecutivo  
Nacional




M.E.V.P.  
UNE

CAPÍTULO III  
PLANTILLA Nº 1 ANEXA AL ART. II

CAPÍTULO III  
Plantilla Anexo al Artículo Nº 11 (Continuación)

CONTRATACION DE OBRAS O ADQUISICION DE BIENES Y SERVICIOS QUE INCIDEN EN EJERCICIOS FUTUROS															
JURISDICCION	SERVICIO	PROGRAMA	SUBPROGRAMA	PROYECTO	BIENES Y SERVICIOS				IMPORTE A DEVENGAR (en pesos)				AVANCE FISICO (porcentajes)		
45	379	16	0	0	Contrato GOODRICH-Accesorios y Repuestos Turbinas TYNE y OLIMPUS	3.648.000	2.736.000	2.736.000	9.120.000	40,00	30,00	30,00	0,00	100,00	
45	379	16	0	0	Contrato Batanes-Submarinos-Adquisición Repuestos Replacado	11.830.663	10.244.918	1.585.845	23.661.326	50,00	43,00	43,00	0,00	100,00	
45	379	16	0	0	Contrato ROLLS ROYCE	2.052.000	6.156.000	6.156.000	19.836.000	34.200.000	6,00	18,00	18,00	58,00	100,00
45	370	18	0	0	Programa IA-63 PAMPA	151.801.869	48.408.776	-	200.211.645	75,00	25,00	0,00	0,00	100,00	
45	370	18	0	0	Programa IA-58 PUCARA	83.440.241	42.105.271	-	125.545.512	66,00	34,00	0,00	0,00	100,00	
45	370	18	0	0	Servicios de Modernización - Plan Biannual	17.277.643	13.453.955	-	30.731.598	56,00	44,00	0,00	0,00	100,00	
45	370	18	0	0	Servicios de Mantenimiento - Plan Biannual	179.104.978	140.961.005	-	320.065.984	56,00	44,00	0,00	0,00	100,00	
TOTAL ES						448.168.396	264.088.826	10.477.845	19.836.000	743.536.086					



El Poder Ejecutivo  
Nacional


CONTRATACION DE OBRAS O ADQUISICION DE BIENES Y SERVICIOS  
QUE INCIDEN EN EJERCICIOS FUTUROS

JURISDICCION	SERVICIO	PROGRAMA	SUBPROGRAMA	PROYECTO	PROYECTOS DE OBRA					Importe a devengar (en pesos)		Avance Físico (en porcentajes)	
					2010	2011	2012	Resto	Total				
56	659				Obra de Refuerzo RN 7 - km 900-903,8	500.000	500.000	0	1.000.000	50%	50%	0%	100%
56	659				Obra de Refuerzo RN 7 - Km 965-998	1.000.000	1.000.000	1.000.000	3.400.000	29%	29%	12%	100%
56	659				Obra de Refuerzo RN 16 km 5,5 - 17,5	2.000.000	2.000.000	2.000.000	8.000.000	25%	25%	25%	100%
56	659				Obra de Refuerzo RN 16 km 69 - 71	300.000	300.000	300.000	1.200.000	25%	25%	25%	100%
56	659				Construcción de 2da. Calzada (Emp. RN 11 - Peaje Makalle) RN 16 km 17,64 - 59,8	106.666.667	106.666.667	106.666.666	320.000.000	33%	33%	0%	100%
56	613				Construcción de Sistema de Tratamiento de Efluentes Cloacales - Escobar - Buenos Aires	10.000.000	47.250.000	0	57.250.000	17%	83%	0%	100%
56	613				Construcción de Sistema de Desagües Cloacales - Campana	10.000.000	25.000.000	0	35.000.000	29%	71%	0%	100%
56	613				Ampliación De Sistema Cloacal - Puerto Madryn - Chubut	5.000.000	17.750.000	0	22.750.000	22%	78%	0%	100%
56	613				Construcción Sistema de Provisión de Agua Potable - Diamante - Entre Ríos	10.000.000	20.000.000	0	50.000.000	20%	40%	0%	100%
56	613				Optimización del Sistema de Agua Potable - Ciudad de Ushuaia - Tierra del Fuego	14.000.000	15.000.000	29.772.381	58.772.381	24%	26%	51%	100%
56	613				Refuerzo Servicio Agua Potable - Lago Mustier - Ctro. Rivadavia - Chubut	12.000.000	20.000.000	10.000.000	42.000.000	29%	48%	24%	100%
56	613				Construcción de Acueducto Puelen Chacharramendi - La Pampa	76.000.000	100.000.000	45.000.000	215.000.000	33%	47%	21%	100%
56	613				Construcción de Acueducto Regional hasta Bahía Blanca - Buenos Aires	70.000.000	90.000.000	130.000.000	348.000.000	20%	26%	37%	100%
56	613				Construcción de Sistema de Agua potable General Rodríguez - Buenos Aires	5.000.000	6.000.000	7.000.000	18.000.000	28%	33%	39%	100%
56	613				Construcción de Desagües Cloacales Río Grande - Chacra XIII - Tierra del Fuego	5.000.000	6.000.000	7.000.000	18.000.000	28%	33%	39%	100%
56	613				Construcción del Sistema de Provisión de Agua Potable - Cañuelas - Buenos Aires	5.000.000	8.000.000	7.000.000	20.000.000	25%	40%	35%	100%
56	613				Construcción de Planta Depuradora - Carlos Tejedor - Buenos Aires	4.000.000	8.000.000	8.000.000	20.000.000	20%	40%	40%	100%
56	613				Construcción de Planta de Tratamiento Modular - Arroyo Claro - Buenos Aires	6.000.000	14.000.000	10.000.000	30.000.000	20%	47%	33%	100%
56	613				Construcción de Sistema de Agua potable - Bahía Blanca - Buenos Aires	9.000.000	11.000.000	10.000.000	30.000.000	30%	37%	33%	100%
56	613				Optimización del Sistema de Desagües Cloacales - Santa Fe	3.000.000	4.000.000	3.000.000	10.000.000	30%	40%	30%	100%
56	613				Construcción del Sistema Cloacal - Chivilcoy - Buenos Aires	3.000.000	4.000.000	4.000.000	11.000.000	27%	36%	36%	100%
56	613				Sist de Abast de Agua Potable y reservas - Moreno - José C Paz - Malvinas Argentinas - Bs As	3.000.000	6.000.000	6.000.000	15.000.000	20%	40%	40%	100%
56	613				Sistema de Tratamiento de efluentes cloacales - Zárate Buenos Aires	4.000.000	8.000.000	5.000.000	17.000.000	24%	47%	29%	100%
56	613				Construcción de Toma Única - Trelew Chubut	3.000.000	6.000.000	6.000.000	15.000.000	20%	40%	40%	100%
56	613				Sistema de Tratamiento de efluentes cloacales - Goya - Corrientes	7.000.000	15.000.000	15.000.000	37.000.000	19%	41%	41%	100%



CONTRATACION DE OBRAS O ADQUISICION DE BIENES Y SERVICIOS  
QUE INCIDEN EN EJERCICIOS FUTUROS


JURISDICCION	SERVICIO	PROGRAMA	SUBPROGRAMA	PROYECTO	PROYECTOS DE OBRA					importe a devengar (en pesos)					Avance Físico (en porcentajes)				
56	613	20			Construcción de Sistema de agua potable - La Plata - Buenos Aires	10.000.000	20.000.000	25.000.000	0	55.000.000	18%	36%	45%	0%	100%				
56	613	20			Construcción de Sistema de Desagues Cloacales - Malvinas Argentinas - Buenos Aires	10.000.000	20.000.000	40.000.000	0	70.000.000	14%	29%	57%	0%	100%				
56	613	20			Sistema de Provisión de Agua Potable - Gualagayachí - Etapa II - Entre Ríos	20.000.000	40.000.000	40.000.000	0	100.000.000	20%	40%	60%	0%	100%				
56	613	20			Construcción del Sistema Cloacal de la Ciudad de Comodoro Rivadavia - Chubut	20.000.000	50.000.000	80.000.000	0	150.000.000	13%	33%	53%	0%	100%				
56	613	20			Construcción de Sistema Cloacal - Villa Elisa - La Plata - Buenos Aires	20.000.000	60.000.000	90.000.000	0	170.000.000	12%	35%	53%	0%	100%				
56	613				Red cloacal - el Paraje el Barrial - San Carlos, Salta	175.000	175.000	175.000	700.000	1.700.000	25%	25%	25%	25%	100%				
56	613				Nueva Planta Potabilizadora - Río Grande	10.000.000	10.000.000	10.000.000	40.000.000	10.000.000	25%	25%	25%	25%	100%				
56	613				Infraestructura redes de agua cloaca: Planta de tratamiento de líquidos cloacales en toluum	2.595.000	2.595.000	2.595.000	10.380.000	10.380.000	25%	25%	25%	25%	100%				
56	613				nuevo acueducto rio grande- desde la planta potabilizadora el tropezon hasta sistema de la margen sur longitud 12,5	4.857.000	4.857.000	4.857.000	19.428.000	19.428.000	25%	25%	25%	25%	100%				
56	613				Red Cloacal y Agua Barrio Taranto Municipio de San Ramón de la Nueva Orán - Salta	800.000	1.000.000	1.000.000	0	2.800.000	29%	36%	36%	0%	100%				
56	613				Red de Cloacas y Sistema de Bombeo, Joaquín V. González - Salta	500.000	1.000.000	1.000.000	0	2.500.000	20%	40%	40%	0%	100%				
56	613				Construcción de Planta Depuradora en Trelew - Provincia de Chubut	10.000.000	10.000.000	5.000.000	0	25.000.000	40%	20%	0%	0%	100%				
56	613				Colector Máximo del sur	5.000.000	5.000.000	5.000.000	5.240.981	20.240.981	25%	25%	25%	26%	100%				
56	613				Planta Tratamiento Cordon Forestal	10.000.000	10.000.000	6.253.297	0	26.253.297	38%	38%	24%	0%	100%				
56	613				Optimización Riego Cordon Forestal Comodoro Rivadavia	1.000.000	1.000.000	624.300	3.624.300	5.248.600	28%	28%	28%	17%	100%				
56	613				Potenciación Sistema Acueducto	10.000.000	10.000.000	5.484.491	35.484.491	50.968.982	28%	28%	28%	15%	100%				
56	613				Acueducto Diadema Argentina	3.000.000	3.000.000	690.491	8.590.491	12.280.982	31%	31%	31%	7%	100%				
56	613				Colector Máximo del Norte	5.000.000	5.000.000	1.686.655	17.686.655	24.373.310	28%	28%	34%	10%	100%				
56	613				Cloacas y Agua B° Astra	2.000.000	3.000.000	1.833.600	8.833.600	13.667.200	23%	23%	34%	21%	100%				
56	613				2 ° Etapa Acueducto Arenal- Ciudadela	1.500.000	3.000.000	300.000	7.800.000	11.600.000	19%	38%	38%	4%	100%				
56	613				Red de Agua y cloacas B° Stella Maris	1.000.000	1.000.000	1.647.000	4.647.000	7.294.000	22%	22%	22%	35%	100%				
56	613				Red Cloacal B° Araya (Exensión)	1.000.000	1.000.000	2.235.000	5.235.000	8.470.000	19%	19%	43%	100%					
56	613				Conducto Pluvial B° Laprida	2.000.000	2.000.000	200.000	6.200.000	8.400.000	32%	32%	3%	100%					
56	613				Pozo de Bombeo y planta de Tratamiento en Catedral Cordova	1.000.000	1.000.000	1.300.000	4.400.000	6.700.000	25%	25%	30%	100%					
56	613				10 Proyectos menores de Agua y Cloacas en Dtos. Barrios	5.000.000	5.000.000	4.585.649	14.585.649	19.171.298	34%	34%	31%	0%	100%				



PLANILLA N° 2 ANEXA AL ART 11

CONTRATACION DE OBRAS O ADQUISICION DE BIENES Y SERVICIOS  
QUE INCIDEN EN EJERCICIOS FUTUROS

JURISDICCION	SERVICIO	PROGRAMA	SUBPROGRAMA	PROYECTO	PROYECTOS DE OBRA					Importe a devengar (en pesos)					Avance Fisico (en porcentajes)				
					2010	2011	2012	Resto	Total	2010	2011	2012	Resto	Total	2010	2011	2012	Resto	Total
56	613				1 000.000	1 000.000	4 000.000	6 000.000	12 000.000	8%	8%	8%	33%	33%	50%	50%	100%	100%	100%
56	613				11 000.000	2 000.000	3 000.000	3 000.000	9 000.000	11%	11%	11%	22%	33%	33%	33%	100%	100%	100%
56	613				771.402	2 000.000	4 000.000	16 000.000	22 771.402	3%	3%	3%	9%	18%	70%	70%	100%	100%	100%
56	613				500.000	500.000	2 000.000	3 000.000	3 000.000	17%	17%	17%	67%	67%	0%	0%	100%	100%	100%
56	613				200.000	1 000.000	0	0	1 200.000	17%	83%	0%	0%	0%	0%	0%	100%	100%	100%
56	613				100.000	100.000	200.000	0	400.000	25%	25%	50%	0%	0%	0%	0%	100%	100%	100%
56	613				2 000.000	4 000.000	9 000.000	13 000.000	28 000.000	7%	14%	32%	46%	100%	100%	100%	100%	100%	100%
56	604	22			733.333	1 487.728	2 000.000	2 378.938	6 500.000	11%	23%	30%	36%	100%	100%	100%	100%	100%	100%
56	604	22			31 250.000	62 500.000	62 500.000	93 750.000	250 000.000	13%	25%	25%	38%	100%	100%	100%	100%	100%	100%
56	604	22			23 579.334	1 964.944	0	0	25 544.278	92%	8%	0%	0%	100%	100%	100%	100%	100%	100%
56	604	22			170 167	1 871.833	0	0	2 042 000	8%	92%	0%	0%	100%	100%	100%	100%	100%	100%
56	604	22			289.833	3 188.167	0	0	3 478.000	8%	92%	0%	0%	100%	100%	100%	100%	100%	100%
56	604	22			525.000	5 775.000	0	0	6 300.000	8%	92%	0%	0%	100%	100%	100%	100%	100%	100%
56	604	22			1 625.000	19 500.000	17 875.000	0	39 000.000	4%	50%	46%	0%	100%	100%	100%	100%	100%	100%
56	604	22			5 000.000	10 000.000	0	0	15 000.000	33%	67%	0%	0%	100%	100%	100%	100%	100%	100%
56	604	22			108 333	329 667	541 667	970 333	1 950 000	6%	17%	28%	50%	100%	100%	100%	100%	100%	100%
56	604	22			4 000 000	33 000 000	33 000 000	30 000 000	100 000 000	4%	33%	33%	30%	100%	100%	100%	100%	100%	100%
56	604	22			9 000.000	40 000.000	20 000.000	6 900.000	75 900.000	12%	53%	26%	9%	100%	100%	100%	100%	100%	100%
56	604	22			10 000.000	40 000.000	40 100.000	0	80 100.000	11%	44%	45%	0%	100%	100%	100%	100%	100%	100%
56	604	22			10 000.000	30 000.000	30 000.000	10 000.000	80 000.000	13%	38%	38%	13%	100%	100%	100%	100%	100%	100%
56	604	22			2 000.000	8 000.000	0	0	10 000.000	20%	80%	0%	0%	100%	100%	100%	100%	100%	100%
56	604	22			2 407 408	7 325.833	7 959.041	112 267.615	130 000.000	2%	6%	6%	86%	100%	100%	100%	100%	100%	100%
56	604	22			50 000	2 000.000	5 000.000	5 638.000	12 638.000	0%	16%	39%	44%	100%	100%	100%	100%	100%	100%
56	604	22			444 445	5 333 333	5 333 333	888 889	12 000 000	4%	44%	44%	7%	100%	100%	100%	100%	100%	100%
Ruta nacional 259, Trevelin - Limite con Chile																			
Ruta 25 - Trelew - Rawson - Puenje sobre Rio Chubut y accesos																			
RN 40 - Rio Mayo - Limite con Santa Cruz (1940 - 1979)																			
Señalización luminosa y sistema inteligente - Multitrocha RN 22 - Neuquen - Pto. Iguazu																			
Travesía urbana RN 12 en Puerto Iguazu																			
Autovía de 4 carriles en Posadas y Sta Ana																			
Mejoramiento RP 210, Tramo RP 5 con RP 8																			
Obras Básicas, puentes y pavimento RP 27 Tramo RN 14 (San Pedro) puente Intermac s/ A° Pepit Guazu (Comandante Rosales)																			
RN 40 - Acceso a Barrancas																			
Obra Urbanización Pavimento y Revestimiento Cunetas - Dio Santa Rosa																			
Ruta 66 Nueva Traza Tupungato																			
Obra de Pavimentación Dio Lavalle (Calle Dorrego, Quiroga, De la Reta, El Carmen)																			
Obra de Pavimentación Ciudad de Las Heras																			
Revestimiento Colector y Obra de Pavimentación Calle Maza Tramo Ruta 60 Distrito Russell - Depto Maipu																			
Obra intercambio calle Paso (RP 10) Acc Sur RN 40																			
Puente Santo Tome - Santa Fe																			
R 11 - Acceso a Margarita Belén																			
Obra Construcción Planta y Sistema Cioecal Depto Malargüe																			
Obras Perforación Red de Agua Potable - Algarrobal - Villa Victoria - Depto. Las Heras																			
Provisión y Red de distribución agua potable-EI Algarrobal y Villa Victoria-Dio Las Heras																			
Obra Redes Cioacales y Nexos Colectores Distritos Municipalidad de Maipu																			
Acueducto S.E. Monte Coman - Candelas (Red de Distribución) General Alvear																			
Acueducto Cortaderas - Cerro Guadalupe de Capiz Distrito San Carlos																			
Acueducto Infraestructura zona Secano Sur del Valle de Uco, distrito San Carlos																			



Handwritten signature or initials.





JURISDICCION	SERVICIO	PROGRAMA	SUBPROGRAMA	PROYECTO	PROYECTOS DE OBRA	2010	2011	2012	Resto	Total	2010	2011	2012	Resto	Total	Avance Físico (en porcentajes)
56	604		20		Pavimentación Ruta Prov. N° 27 - Tramo Paso Rosales y Ruta Nac. N° 14	20 000 000	15 000 000	15 000 000	55 474 155	105 474 155	100%	53%	14%	19%	105 474 155	100%
56	604		20		Obras básicas y pavimentación del acceso a la localidad de Fachinal desde Ruta Nac. N° 101	14 000 000	10 000 000	14 079 000	48 079 000	48 079 000	100%	28%	21%	29%	48 079 000	100%
56	604				Obras básicas, puentes y pavimentación del acceso a la localidad de Fachinal desde Ruta Nac. N° 105	13 383 333	1 216 667	0	14 600 000	14 600 000	100%	0%	8%	92%	14 600 000	100%
56	604				Obras básicas y pavimentación del acceso a la localidad de Los Helechos desde Ruta Prov. N° 5	2 016 667	183 333	0	2 200 000	2 200 000	100%	0%	8%	92%	2 200 000	100%
56	604				Obras básicas y pavimentación del acceso a la localidad de Almahuerfe desde Ruta Prov. N° 4	9 900 000	0	0	9 900 000	9 900 000	100%	0%	0%	100%	9 900 000	100%
56	604				Obras básicas, puentes y pavimentación del acceso a la localidad de Santiago de Liniers desde Ruta Nac. N° 17	2 979 167	270 833	0	3 250 000	3 250 000	100%	0%	8%	92%	3 250 000	100%
56	604				Obras básicas, puentes y pavimentación del acceso a la localidad de Puerto Piray desde Ruta Nac. N° 12	10 011 000	0	0	10 011 000	10 011 000	100%	0%	0%	100%	10 011 000	100%
56	604				Demarcación horizontal en tramos de Rutas Provinciales N° 4, 5, 6, 7 y 8	4 999 000	0	0	4 999 000	4 999 000	100%	0%	0%	100%	4 999 000	100%
56	604				Travesía urbana de Posadas de Ruta Nac. N° 12 - Tramo acceso Bypass por Av. Cocomarole y Ruta Provincial N° 13	2 500 000	7 607 700	8 306 700	71 585 600	90 000 000	100%	80%	9%	8%	90 000 000	100%
56	604				Obras básicas y pavimento acceso Cerro Santa Ana Etapa II: Empalme Ruta Provincial N° 103	5 000 000	15 000 000	6 500 000	0	26 500 000	100%	25%	57%	19%	26 500 000	100%
56	604				Picada Pomer - Ruta Nacional N° 14 Pueblo Illia	4 000 000	10 000 000	10 000 000	15 800 000	39 800 000	100%	40%	25%	25%	39 800 000	100%
56	604				Camino Pindayti Tramo: Rutas Provinciales N° - N° 219	3 000 000	7 000 000	0	10 000 000	10 000 000	100%	0%	70%	30%	10 000 000	100%
56	604				Ruta Provincial N° 15: tres tramos (Ruta Nac. N° 12-14; Ruta Nac. N° 14-A- Tamboré; A- Comprado - Ruta Provincial N° 2)	20 000 000	40 000 000	40 000 000	67 000 000	167 000 000	100%	40%	24%	12%	167 000 000	100%
56	604				Ruta Provincial N° 207: Tramo Cab-Yari - Ruta Prov. N° 3	8 000 000	16 000 000	16 000 000	24 500 000	64 500 000	100%	38%	25%	12%	64 500 000	100%
56	604				Ruta Nac. N° 210: Tramo Ruta Nac. N° 12 - Ruta Prov. N° 6	5 000 000	40 000 000	40 000 000	63 400 000	148 400 000	100%	43%	27%	3%	148 400 000	100%
56	604				Ruta Provincial N° 212: Tramo empalme escuela Nacional N° 12 - Ruta Nac. N° 14	10 000 000	50 000 000	50 000 000	28 000 000	138 000 000	100%	36%	36%	7%	138 000 000	100%
56	604				Ruta Prov. N° 219: Tramo Ruta Prov. N° 9 - Ruta Prov. N° 2	6 000 000	30 000 000	30 000 000	35 000 000	101 000 000	100%	35%	30%	6%	101 000 000	100%
56	604				Ruta Provincial N° 221: Tramo Ruta Prov. N° 13- Puerto Alicé Baja	8 000 000	25 000 000	25 000 000	35 000 000	93 000 000	100%	38%	27%	9%	93 000 000	100%
56	604				Ruta Prov. N° 222: Tramo Ruta Prov. N° 221 - Paraje Landeró - Alicé Baja	6 500 000	10 000 000	10 000 000	0	26 500 000	100%	0%	38%	25%	26 500 000	100%
56	604				Pavimentación del último tramo de la Ruta Nac. N° 14 (32 Km)	40 000 000	40 000 000	40 000 000	40 000 000	160 000 000	100%	25%	25%	25%	160 000 000	100%
56	604				Mejoramiento de la Ruta Prov. N° 15	10 000 000	40 000 000	40 000 000	82 500 000	172 500 000	100%	48%	23%	6%	172 500 000	100%
56	604				Sistematización Vial Acceso Ciudad Corredor Independencia Ciudad Capital											
56	604				Repavimentación y ordenamiento vial Avenida 1° de Mayo - Independencia (Parque Lineal Ferrocarri) Gra Manuel Belgrano - La Rioja	7 776 607	7 776 607	7 776 607	7 776 607	31 106 428	100%	25%	25%	25%	31 000 000	100%

PLANILLA Nº 2 ANEXA AL ART 11

CONTRATACION DE OBRAS O ADQUISICION DE BIENES Y SERVICIOS  
QUE INCIDEN EN EJERCICIOS FUTUROS

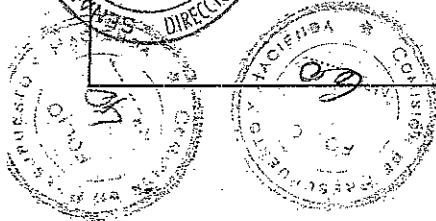


JURISDICCION	SERVICIO	PROGRAMA	SUBPROGRAMA	PROYECTO	PROYECTOS DE OBRA					Importe a devengar (en pesos)					Avance Fisico (en porcentajes)				
					2010	2011	2012	Resto	Total	2010	2011	2012	Resto	Total	2010	2011	2012	Resto	Total
56	604				Obra Pte sobre Rio Curileuvu	5.000.000	5.000.000	5.000.000	75.000.000	90.000.000	6%	6%	6%	83%	100%				
56	604				Ruta Nro 15 - Tramo Chillico - Guanchin, Departamento de Chillico	5.899.356	5.899.356	5.899.356	5.899.356	23.597.425	25%	25%	25%	25%	100%				
56	604				Ruta Nro 76 subprograma 3 Obra Quebrada de Santo Domingo- Pircas Negras Departamento San José de Vinchina	82.701.073	82.701.073	82.701.073	82.701.073	330.804.292	25%	25%	25%	25%	100%				
56	604				Ruta Nacional Nro. 14, obras de asfaltado - Colonia Elfa, Entre Rios	6.418.926	6.418.926	6.418.926	7.418.926	26.675.702	24%	24%	24%	28%	100%				
56	604	22			Ruta Nº 40 - Acceso a Barrancas	2.099.000	2.623.000	10.778.000	0	15.500.000	14%	17%	70%	0%	100%				
56	604	22			Multirroche R 22 Plotter - Arroyito	60.000.000	60.000.000	60.000.000	0	120.000.000	50%	50%	0%	0%	100%				
56	604	22			Variante Ruta Nacional Nº 22 y Obras de Vitrificación al 3º Puente: Sección Ruta Nacional Nº 51 - Ruta Provincial Nº 7 - Provincias de Neuquén y Río Negro.	5.000.000	5.000.000	5.000.000	5.000.000	20.000.000	25%	25%	25%	25%	100%				
56	604				Ruta Nº 7- Tramo Punta Carranza-Ruta 40	10.000.000	30.000.000	30.000.000	30.000.000	100.000.000	10%	30%	30%	30%	100%				
56	604				Ruta Provincial Nº 23 - Tramo Alumine - Junin de los Andes	45.000.000	45.000.000	0	0	90.000.000	50%	50%	0%	0%	100%				
56	604				Rutas Nº 3 - P4 - Puerto Madryn - Trelew	20.000.000	20.000.000	20.000.000	4.773.839	64.773.839	31%	31%	7%	100%	100%				
56	604				Ruta Nº 3 - Ruta Provincial Nº 2 - A010 - Arroyo Verde - Empalme Ruta Nacional Nº A01	10.000.000	10.000.000	10.000.000	6.859.429	36.859.429	27%	27%	19%	100%	100%				
56	604				RP Nº 17 - Trevelin - Corcovado - Sección I - km.10 - km.26,28	5.000.000	5.000.000	5.000.000	4.101.333	19.101.333	26%	26%	21%	100%	100%				
56	604				Ruta Provincial Nº 10, Tramo: Empalme Ruta Nacional Nº 25 - Empalme Ruta Provincial Nº 7, Sección: Uruca (km.0,00 - Casa Amanilla)	3.000.000	3.000.000	3.000.000	2.953.264	11.955.264	25%	25%	25%	25%	100%				
56	604				Estudio y Proyecto De Ruta Provincial Nº 1 Tramo: Comodoro Rivadavia - Camarones	1.000.000	1.000.000	1.000.000	981.520	3.981.520	25%	25%	25%	25%	100%				
56	604				Pavimentación Acceso A La Localidad De Corcovado Ruta Provincial 17 Tramo: Trevelin - Corcovado Sección Segunda	10.000.000	10.000.000	15.000.000	12.022.936	47.022.936	21%	21%	32%	26%	100%				
56	604				Pavimentación Acceso A La Localidad De Guaijuna, Ruta Provincial 12 Tramo: Empalme Ruta Provincial Nº 14 - Guaijuna - Empalme Ruta Nacional Nº 40, Sección Segunda	10.000.000	12.000.000	15.000.000	6.784.907	43.784.907	23%	27%	34%	15%	100%				
56	604				Pavimentación Ruta Provincial Nº 37, Tramo: Empalme Ruta Nacional Nº 3 (Cañadon Ferras) - Empalme Ruta Nacional Nº 26 (Acceso Al Paraje Holidich) Prog. Km 0,00 - Km 45,00	10.000.000	15.000.000	20.000.000	55.000.000	100.000.000	10%	15%	20%	55%	100%				
56	604				Pavimentación Ruta Provincial Nº 71, Tramo: Portada Norte Parque Nacional Los Alerces - Villa Futalaufquen Y Obras Complementarias De Infraestructura Interna	20.000.000	20.000.000	30.000.000	130.900.000	200.000.000	10%	10%	15%	65%	100%				
56	604				Ruta Provincial nro 1	10.000.000	10.000.000	10.000.000	10.000.000	40.000.000	25%	25%	25%	25%	100%				
56	604				Obra: Ruta Provincial Nº 13 - Pavimentación Del Tramo: Sumampa - Pito - 1º Sección De Prog 20-	20.000.000	20.000.000	10.000.000	4.261.785	54.261.785	37%	37%	18%	8%	100%				
56	604				Obra: Ruta Provincial Nº 13 - Pavimentación Del Tramo: Sumampa - Pito - 2º Sección Prog 32 100 (Km 28,5) - 58.000	10.000.000	10.000.000	10.000.000	54.977.267	84.977.267	12%	12%	12%	85%	100%				
56	604				Ruta Nº 89 - Tramo: Taboada - Sunchu Corral	10.000.000	10.000.000	30.000.000	51.969.711	101.969.711	10%	10%	29%	51%	100%				
56	604				Ruta Pcal. Nº 1 - Tramo: Teleres - Sumampa - Sol De Julio 1º Sección	10.000.000	10.000.000	10.000.000	16.751.239	46.751.239	21%	21%	21%	36%	100%				



CAPITULO III  
PLANILLA Nº 2 ANEXA AL ART. 11

CONTRATACION DE OBRAS O ADQUISICION DE BIENES Y SERVICIOS  
QUE INCIDEN EN EJERCICIOS FUTUROS

CONTRATACION DE OBRAS O ADQUISICION DE BIENES Y SERVICIOS QUE INCIDEN EN EJERCICIOS FUTUROS																			
JURISDICCION	SERVICIO	PROGRAMA	SUBPROGRAMA	PROYECTO	PROYECTOS DE OBRA					Importe a devengar (en pesos)					Avance Físico (en porcentajes)				
56	604				Estudio de factibilidad ruta RN nro 40, mejoramiento de calzadas y apertura de traza	2.000.000	1.000.000	1.000.000	0	3.000.000	67%	33%	0%	0%	100%				
56	604				Ruta Nacional Nro. 3 Circunvalación acceso aeropuerto río grande	1.000.000	1.000.000	1.000.000	0	4.000.000	25%	25%	25%	0%	100%				
56	604				Ruta Nacional Nro. 3 acceso norte c de tolimin	1.000.000	1.000.000	0	0	2.000.000	50%	50%	0%	0%	100%				
56	604				Ruta Nacional Complementaria "a" Empalme a ruta provincial nro 23	10.000.000	10.000.000	10.000.000	10.000.000	40.000.000	25%	25%	25%	25%	100%				
56	604				Mejora de Accesos Corredor Vial N° 6	20.000.000	30.000.000	30.000.000	91.309.340	171.309.340	12%	18%	18%	53%	100%				
56	604				RN 40 - Monogasta Chillico, travesía urbana chillico	4.000.000	12.000.000	2.000.000	0	18.000.000	22%	67%	11%	0%	100%				
56	354				Hospital Provincial de Pediatría Fernando Barreyro	12.000.000	20.000.000	12.000.000	4.542.297	48.542.297	25%	41%	25%	9%	100%				
56	354				Sistema de Drenaje Superficial - Localidad de Laguna Blanca	15.000.000	25.000.000	10.000.000	0	50.000.000	30%	50%	20%	0%	100%				
56	354				Obras Centro Congreso y Exposiciones Parque Municipal Ciudad de San Martín	250.000	250.000	0	0	500.000	50%	50%	0%	0%	100%				
56	354				Obras construcción Centro de Capacitación y Alto Rendimiento de Gimnasia y Educación Física Dto Las Heras	500.000	500.000	500.000	0	1.500.000	33%	33%	33%	0%	100%				
56	354				Obras construcción Centro de Capacitación y Alto Rendimiento de Gimnasia y Educación Física Dto Gral Alvear	500.000	500.000	500.000	0	1.500.000	33%	33%	33%	0%	100%				
56	354				Obras Centro Escolar Rural e Infraestructura de Servicios Dto San Rafael	100.000	200.000	0	0	300.000	33%	67%	0%	0%	100%				
56	354				Obras de reparación y construcción del Mausoleo del Dr Joaquín V González - chillico	250.000	250.000	100.000	0	600.000	42%	42%	17%	0%	100%				
56	354				Hospital el Pilar El Telar construcción	1.000.000	1.000.000	1.000.000	4.000.000	25%	25%	25%	25%	100%					
56	354				Hospital San Roque - Construcción del laboratorio y sector de internación de infectología	1.000.000	1.000.000	1.000.000	4.000.000	25%	25%	25%	25%	100%					
56	354				Hospital Gral Belgrano Humahuaca - Refacción y Ampliación	750.000	750.000	750.000	3.000.000	25%	25%	25%	25%	100%					
56	354				Hospital Paterson, San Pedro - Nuevo Sector de Pediatría	750.000	750.000	750.000	3.000.000	25%	25%	25%	25%	100%					
56	354				Hospital Snipek, Alto Comedero - Terminación de la obra de maternidad y neonatología	875.000	875.000	875.000	3.500.000	25%	25%	25%	25%	100%					
56	354				Centro Cultural y Comercial Chillico	7.500.000	7.500.000	7.500.000	30.000.000	25%	25%	25%	25%	100%					
56	354				Canal Sudeste, Municipio de Tartagal - Salta-	2.000.000	2.000.000	2.000.000	8.000.000	25%	25%	25%	25%	100%					
56	354				Costanera Margen Río Tartagal, Municipio Tartagal - Salta -	4.000.000	4.000.000	4.000.000	12.000.000	33%	33%	33%	0%	100%					
56	354				Obra Desagüe Cuenca Batillana - Ciudad de Neuquén	1.000.000	1.000.000	200.000	0	2.200.000	45%	45%	9%	0%	100%				
56	254				Museo de la Memoria (Edificio Ex-ESMA)	55.000.000	10.000.000	0	0	65.000.000	85%	15%	0%	0%	100%				
56	354				Ampliación y Refuncionalización del Hospital de Pediatría Profesor Juan P. Gannahan	80.000.000	20.000.000	0	0	100.000.000	80%	20%	0%	0%	100%				



PLANILLA Nº 2 ANEXA AL ART. 11  
CAPITULO III

CONTRATACION DE OBRAS O ADQUISICION DE BIENES Y SERVICIOS  
QUE INCIDEN EN EJERCICIOS FUTUROS

JURISDICCION	SERVICIO	PROGRAMA	SUBPROGRAMA	PROYECTO	PROYECTOS DE OBRA					Importe a devengar (en pesos)					Avance Físico (en porcentajes)				
					2010	2011	2012	Resto	Total	2010	2011	2012	Resto	Total	2010	2011	2012	Resto	Total
56	354				3 000 000	3 000 000	3 000 000	1 000 000	10 000 000	30%	30%	30%	10%	100%					
56	354				5 000 000	5 000 000	5 000 000	4000000	19 000 000	26%	26%	26%	21%	100%					
56	354	73			3 600 000	2 000 000	9 000 000	0	14 600 000	25%	14%	62%	0%	100%					
56	354	75			10 000 000	10 000 000	25 000 000	0	45 000 000	22%	22%	56%	0%	100%					
56	354				5 000 000	5 000 000	5 000 000	10000000	25 000 000	20%	20%	40%	0%	100%					
56	354				500 000	500 000	0	0	1 000 000	50%	50%	0%	0%	100%					
56	19				20 000 000	20 000 000	20 000 000	10 000 000	70 000 000	29%	29%	14%	0%	100%					
56	0				250 000	250 000	0	0	500 000	50%	50%	0%	0%	100%					
56	0				250 000	250 000	0	0	500 000	50%	50%	0%	0%	100%					
56	0				500 000	500 000	0	0	1 000 000	50%	50%	0%	0%	100%					
56	0				2 500 000	2 500 000	2 500 000	2 500 000	10 000 000	25%	25%	25%	25%	100%					
56	0				5 000 000	7 000 000	7 000 000	3 204 099	22 204 099	23%	32%	14%	0%	100%					
56	0				4 644 818	4 000 000	4 000 000	5 000 000	17 644 818	26%	23%	23%	28%	100%					
56	0				7 000 000	7 000 000	6 825 000	20 825 000	36 859 429	34%	34%	0%	0%	100%					
56	0				10 000 000	10 000 000	6 859 429	36 859 429	6 859 429	27%	27%	19%	0%	100%					
56	0				7 000 000	8 000 000	8 000 000	31 000 000	48 000 000	23%	26%	26%	26%	100%					
56	0				800 000	1 000 000	1 000 000	3 800 000	5 600 000	21%	26%	26%	26%	100%					
56	0				500 000	1 000 000	1 000 000	3 500 000	5 000 000	14%	29%	29%	29%	100%					
56	0				800 000	1 000 000	1 000 000	3 800 000	5 600 000	21%	26%	26%	26%	100%					
56	0				500 000	1 000 000	1 000 000	3 500 000	5 000 000	14%	29%	29%	29%	100%					
56	0				800 000	1 000 000	1 000 000	3 800 000	5 600 000	21%	26%	26%	26%	100%					
56	0				500 000	1 000 000	1 000 000	3 500 000	5 000 000	14%	29%	29%	29%	100%					
56	0				5 000 000	10 000 000	10 000 000	64000000	89 000 000	6%	11%	11%	72%	100%					
56	0				500 000	500 000	500 000	0	1 500 000	33%	33%	0%	0%	100%					
56	0				10 000 000	10 000 000	20 000 000	50 000 000	80 000 000	20%	20%	40%	0%	100%					
56	0				2 000 000	2 000 000	450 000	6 450 000	9 450 000	31%	31%	7%	0%	100%					
56	0				10 000 000	10 000 000	16 420 431	46 420 431	62 840 862	22%	22%	22%	35%	100%					
56	0				10 000 000	10 000 000	13 094 595	43 094 595	56 089 190	23%	23%	30%	0%	100%					



CONTRATACION DE OBRAS O ADQUISICION DE BIENES Y SERVICIOS  
QUE INCIDEN EN EJERCICIOS FUTUROS


JURISDICCION	SERVICIO	PROGRAMA	SUBPROGRAMA	PROYECTO	PROYECTOS DE OBRA					Importe a devengar (en pesos)					Avance Físico (en porcentajes)				
					2010	2011	2012	Resto	Total	2010	2011	2012	Resto	Total	2010	2011	2012	Resto	Total
56	0				Proyecto polideportivo Ex represa alimentante Brown - La Rioja	10.000.000	10.000.000	10.000.000	10.000.000	31.003.000	61.003.000	16%	16%	16%	16%	51%	100%		
56	0				Club social y deportivo San Martín, ciudad de la roja	5.000.000	5.000.000	5.000.000	0	15.000.000	33%	33%	33%	33%	0%	100%			
56	0				Centro Cultural y Comercial Chilecito	10.000.000	10.000.000	10.000.000	0	30.000.000	33%	33%	33%	33%	0%	100%			
56	0				Puerto Comodoro Rivadavia 3ra etapa	2.000.000	2.000.000	2.000.000	1.050.912	7.050.912	28%	28%	28%	28%	15%	100%			
56	0				Recuperación Sector Turístico Cabo San Pablo Area Protegida	2.000.000	2.000.000	2.000.000	1.450.800	7.450.800	27%	27%	27%	27%	20%	100%			
56	0				Natación En Ex Campamento Ypf (Sede Natación Juegos De La Araucanía 2011) - Río Grande	2.000.000	3.000.000	3.000.000	3.091.975	11.091.975	18%	27%	27%	27%	28%	100%			
56	0				Pista De Atletismo (Sede Atletismo Juegos De La Araucanía 2011) - Río Grande	1.000.000	2.000.000	2.000.000	3.409.577	8.409.577	12%	24%	24%	24%	41%	100%			
56	0				Adecuamiento Campo Deportivo Ypf- Río Grande (Sede Atletismo Juegos De La Araucanía 2011)	1.000.000	1.000.000	1.000.000	585.000	3.585.000	28%	28%	28%	28%	17%	100%			
56	0				Adecuación Gimnasios (Sede Atletismo Juegos De La Araucanía 2011) - Río Grande	500.000	500.000	500.000	194.000	1.694.000	30%	30%	30%	30%	11%	100%			
56	613				Red y Planta De Tratamiento De Líquidos Cloacales Alcaldía y Dependencias De Seguridad - Río Grande	500.000	500.000	474.580	0	1.474.580	34%	34%	32%	32%	0%	100%			
40					Unidad De Detención Para Mujeres - Alcaldía Río Grande	1.000.000	1.000.000	1.811.500	0	3.811.500	26%	26%	26%	26%	0%	100%			
40					Unidad De Detención- Pabellón De Jóvenes Adultos - Edad: 18 A 21 Años -Alcaldía Río Grande	1.000.000	1.000.000	1.456.800	4.456.800	8.133.200	11%	11%	22%	22%	33%	100%			
40					Colonia Penal Ushuaia	1.000.000	1.000.000	6.133.200	8.133.200	9.133.200	11%	11%	11%	11%	67%	100%			
56	664				Hangar y Obras Complementarias, Convenio con La Armada en Aeropuerto Ushuaia	5.000.000	5.000.000	8.000.000	43.844.345	61.844.345	8%	8%	8%	8%	71%	100%			
56	664				Pavimentación Plataforma Hangar Aeronaútica y Camino A Twr - ALUMA	1.000.000	1.000.000	2.000.000	1.253.600	5.253.600	19%	19%	19%	19%	24%	100%			
56	613				Obras Red Cloacal Dto. San Martín	300.000	700.000	0	0	1.000.000	30%	70%	0%	0%	0%	100%			
56	613				Obras Red Cloacal y Provisión Agua Potable General Alvear	200.000	500.000	500.000	0	1.200.000	17%	42%	42%	42%	0%	100%			
56	613				Obras Red Cloacal y Provisión Agua Potable Tupungato	500.000	1.000.000	1.500.000	0	3.000.000	12%	44%	44%	44%	0%	100%			
56	613				Obras Red Cloacal Coquimbó Dto. Maipú	200.000	1.000.000	1.000.000	0	2.200.000	9%	45%	45%	45%	0%	100%			
56	613				Obras Red Cloacal Etapa I Ciudad de Malargüe	500.000	1.000.000	1.500.000	0	3.000.000	17%	33%	33%	33%	6%	100%			
56	613				Acueducto - Planta Potabilizadora Luján Dto. Maipú	300.000	700.000	2.000.000	0	3.000.000	10%	23%	23%	23%	0%	100%			
56	613				Obras de Acueductos, Dto. Tupungato	2.000.000	1.000.000	1.500.000	0	4.500.000	44%	22%	22%	22%	0%	100%			
56	613				Acueducto del Desierto - Distrito Lavalle	1.000.000	1.000.000	4.000.000	0	6.000.000	17%	17%	17%	17%	0%	100%			
56					Polo Logístico Antártico - Base Naval Integrada Austral - Etapa I - Fase II	10.000.000	15.000.000	25.000.000	50.000.000	100.000.000	10%	15%	15%	15%	50%	100%			
56					Planta y red de cloacas Rodeo del Medio y Fray Luis Beltrán-DL Maipú	1.000.000	1.000.000	16.000.000	0	18.000.000	6%	6%	6%	6%	88%	100%			



PLANILLA Nº 2 ANEXA AL ART. 11  
CAPITULO III

CONTRATACION DE OBRAS O ADQUISICION DE BIENES Y SERVICIOS  
QUE INCIDEN EN EJERCICIOS FUTUROS

JURISDICCION	SERVICIO	PROGRAMA	SUBPROGRAMA	PROYECTO	PROYECTOS DE OBRA					Importe a devengar (en pesos)					Avance Fisico (en porcentajes)				
					2010	2011	2012	Resto	Total	2010	2011	2012	Resto	Total	2010	2011	2012	Resto	Total
56	613				1.000.000	5.500.000	11.500.000	14.000.000	32.000.000	3%	17%	36%	44%	100%					
56	613				1.500.000	2.000.000	10.000.000	13.500.000	13.500.000	11%	15%	0%	74%	100%					
					1.414.696	4.000.000	6.000.000	0	11.414.696	12%	35%	32%	0%	100%					
56	0				5.600.000	5.000.000	5.000.000	0	15.600.000	36%	32%	32%	0%	100%					
56	354	32		5	1.835.000	1.835.000	1.835.000	7.340.000	1.835.000	25%	25%	25%	25%	100%					
56	354	32		6	3.486.500	3.486.500	3.486.500	13.946.000	3.486.500	25%	25%	25%	25%	100%					
56	354	32		7	4.055.350	4.055.350	4.055.350	16.221.400	4.055.350	25%	25%	25%	25%	100%					
56	354	62		7	1.799.531	1.799.531	0	3.599.102	0	50%	50%	50%	0%	100%					
56	354	62		7	7.241.036	7.241.036	0	14.482.071	0	50%	50%	50%	0%	100%					
56	354	62		7	7.500.000	7.500.000	0	15.000.000	0	50%	50%	50%	0%	100%					
56	354	62		7	13.182.646	13.182.646	0	26.365.292	0	50%	50%	50%	0%	100%					
56	354	62		7	13.182.667	13.182.667	0	26.365.334	0	50%	50%	50%	0%	100%					
56	354	62		7	13.317.669	13.317.669	0	26.635.338	0	50%	50%	50%	0%	100%					
56	354	62		7	13.915.000	13.915.000	0	27.830.000	0	50%	50%	50%	0%	100%					
56	354	62		7	81.840.000	81.840.000	84.320.000	248.000.000	0	33%	33%	34%	0%	100%					
56	354	91		47	0	10.000	10.000	24.980.000	25.000.000	0%	0%	0%	0%	100%					
56	354	91		44	71.036.972	71.036.972	71.036.972	284.147.887	284.147.887	25%	25%	25%	25%	100%					
56	669	16		1	79.360.000	37.470.000	2.340.000	119.170.000	119.170.000	67%	31%	2%	0%	100%					
56	354	73		0	18.862.000	28.323.000	33.043.500	14.161.500	94.410.000	20%	30%	35%	15%	100%					
56	354	74		0	1.802.500	2.703.750	3.154.375	1.351.875	9.012.500	20%	30%	35%	15%	100%					
56	354	74		0	777.600	1.166.400	1.360.800	583.200	3.888.000	20%	30%	35%	15%	100%					
56	354	74		0	8.469.120	12.703.680	14.920.960	6.351.840	42.345.600	20%	30%	35%	15%	100%					
56	354	74		0	5.719.120	8.578.680	10.008.460	4.289.340	28.593.600	20%	30%	35%	15%	100%					
56	354	74		0	67.200.000	100.800.000	117.600.000	50.400.000	336.000.000	20%	30%	35%	15%	100%					







CAPITULO III  
 PLANILLA Nº 2 ANEXA AL ART 11

CONTRATACION DE OBRAS O ADQUISICION DE BIENES Y SERVICIOS  
 QUE INCIDEN EN EJERCICIOS FUTUROS

JURISDICCION	SERVICIO	PROGRAMA	SUBPROGRAMA	PROYECTO	PROYECTOS DE OBRA	2010	2011	2012	Resto	Total	2010	2011	2012	Resto	Total	Avance Fisico (en pesos)
56					Obra Bicentenario Relocalización Policía Central Jujuy	1 500 000	1 500 000	2 000 000	0	5 000 000	30%	30%	40%	0%	100%	
56					Relocalización Servicio Penitenciario - Jujuy	1 500 000	1 500 000	2 000 000	0	5 000 000	30%	30%	40%	0%	100%	
56					Obras Centro de Salud de Atención Primaria - Jujuy	2 500 000	2 500 000	0	0	5 000 000	50%	50%	0%	0%	100%	
56					Acceso Localidades Quebrada y Valles - Jujuy	10 000 000	10 000 000	0	0	20 000 000	50%	50%	0%	0%	100%	
56					Accesos Terminal de Omnibus San Salvador de Jujuy	3 500 000	3 500 000	0	0	7 000 000	50%	50%	0%	0%	100%	
56					Duplicación Calzadas Rutas 34-66-66VI- Jujuy	5 000 000	5 000 000	0	0	10 000 000	50%	50%	0%	0%	100%	
56					Puente Río Grande - Cieneguillas- Jujuy	3 000 000	2 000 000	0	0	5 000 000	60%	40%	0%	0%	100%	
56					Canal Intervalle - Jujuy	10 000 000	20 000 000	20 000 000	0	50 000 000	20%	40%	40%	0%	100%	
56					Acceso Sur - Etapa II	95 000 000	95 000 000	60 000 000	0	250 000 000	38%	38%	24%	0%	100%	
56					Recuperación Av El Exodo - Jujuy	15 000 000	5 000 000	20 000 000	0	40 000 000	38%	13%	50%	0%	100%	
56					Terminal de Omnibus - San Salvador de Jujuy, Etapa II y III	75 000 000	75 000 000	150 000 000	0	375 000 000	50%	50%	0%	0%	100%	
56					Recuperación Dique Derivador Los Molinos	10 000 000	15 000 000	15 000 000	0	40 000 000	25%	38%	38%	0%	100%	
56					Puente Río Grande - La Viña - Jujuy	15 000 000	15 000 000	20 000 000	0	50 000 000	30%	30%	40%	0%	100%	
56					Proyecto fabricación de generadores eólicos de alta potencia - Primera Fase	16 819 200	16 819 200	16 819 200	33 638 400	84 086 000	20%	20%	20%	40%	100%	
56					Infraestructura Ciudad Deportiva Neuquen Capital	5 000 000	7 500 000	7 500 000	0	20 000 000	25%	38%	38%	0%	100%	
56					Autovía Mesopotámica RN 14- Tramo Paso de los Libres - Misiones	5 000 000	10 000 000	15 000 000	0	30 000 000	33%	67%	0%	0%	100%	
56					Obra Nueva Esperanza - Santo Domingo 1ª Sección	10 000 000	15 000 000	22 647 661	0	47 647 661	21%	31%	48%	0%	100%	
56					Av. Circunvalación en RN Nº 9, Tramo RN Nº9 y RN Nº 64	10 000 000	15 000 000	24 395 644	0	49 395 644	20%	30%	49%	0%	100%	
56					Sanamiento Canal Aliviadero Chuchala - Termas de Río Hondo	7 500 000	9 500 000	12 679 800	0	29 679 800	25%	32%	43%	0%	100%	
56					RP Provincial Nº 27 Acceso Vía Terai y Tres Islas	10 000 000	31 000 000	31 000 000	0	72 000 000	14%	43%	43%	0%	100%	
56					Puente en valor Parque Ferrocaril Gral. M. Belgrano - La Rioja	10 000 000	15 000 000	36 003 000	0	61 003 000	16%	25%	59%	0%	100%	
56					Recuperación Sector Turístico Lago Yehuin - T. del Fuego	2 000 000	2 000 000	3 416 000	0	7 416 000	27%	27%	46%	0%	100%	
56					Construcción Cisternas Winitreda - La Pampa	1 000 000	2 000 000	2 000 000	0	5 000 000	20%	40%	40%	0%	100%	
56					Edificio nuevo sede del Ministerio de Desarrollo Social Direcciones Talleres y Biblioteca - T. del Fuego	2 000 000	3 000 000	4 662 800	0	9 662 800	21%	31%	48%	0%	100%	
56					Acueducto del Oeste - Santiago del Estero	20 000 000	30 000 000	30 000 000	108 074 297	188 074 297	11%	16%	57%	100%		







El Poder Ejecutivo  
Nacional



CAPITULO III  
Planilla "A" Anexa al ART. 12

UNIVERSIDADES NACIONALES  
PRESUPUESTO 2010  
DISTRIBUCION DE CREDITOS  
En pesos

Universidades Nacionales	Salud	Educación y Cultura	Ciencia y Técnica	TOTAL
Buenos Aires	156.857.774	1.754.454.907	15.217.293	1.926.529.974
Calamarca		122.116.894	2.102.108	124.219.002
Centro	3.400.000	145.763.328	2.602.210	151.765.538
Comahue	3.690.000	221.780.277	2.605.698	228.075.975
Córdoba	31.105.012	748.543.083	7.008.472	786.656.567
Cuyo	15.500.000	427.586.835	3.556.915	446.643.750
Entre Ríos		129.086.634	1.205.701	130.292.335
Formosa		73.735.523	1.060.085	74.795.608
General San Martín		80.465.661	696.713	81.162.374
General Sarmiento		57.058.256	663.746	57.722.002
Jujuy		121.968.133	1.309.823	123.277.956
La Malanza		126.032.223	1.067.043	127.099.266
La Pampa		119.248.510	1.380.305	120.628.815
La Patagonia San Juan Bosco		204.817.134	1.058.445	205.875.579
La Plata	3.690.000	684.438.980	9.257.900	697.386.880
La Rioja	14.480.000	90.186.675	608.523	105.285.198
Litoral	3.690.000	278.305.089	3.827.324	285.822.413
Lomas de Zamora		146.411.741	720.995	147.132.736
Luján		119.834.904	1.210.310	121.045.214
Mar del Plata		228.039.201	3.909.116	231.948.317
Misiones		158.666.928	1.844.703	160.511.631
Nordeste	3.290.000	315.575.871	1.994.091	320.859.962
Quilmes		69.633.925	729.731	70.363.656
Río Cuarto		175.890.934	3.779.032	179.669.966
Rosario	15.500.000	527.050.793	4.905.876	547.456.669
Salta		169.677.960	2.804.953	172.482.913
San Juan		315.872.413	3.695.886	319.568.299
San Luis		182.020.163	3.209.924	185.230.087
Santiago del Estero		91.176.031	1.591.703	92.767.734
Sur	3.690.000	205.658.592	3.407.301	212.755.893
Tecnológica		731.633.587	2.331.679	733.965.266
Tucumán	3.690.000	521.790.460	5.830.338	531.310.798
La Patagonia Austral		103.570.167	678.341	104.248.508
Lanus		53.389.419	568.096	53.957.515
Tres de Febrero		42.428.394	557.275	42.985.669
Villa María		43.306.632	579.353	43.885.985
IUNA		99.137.193	554.293	99.691.486
Chilecto		30.617.853	550.000	31.167.853
Noroeste		34.142.701	550.000	34.692.701
Río Negro		42.000.000		42.000.000
Chaco Austral		21.000.000		21.000.000
Subtotal	258.592.786	9.814.114.004	101.231.300	10.173.938.090
Créditos a Distribuir				
Programa de Incentivos a Docentes Investigadores			90.000.000	90.000.000
Plan de Fortalecimiento de la Investigación en Universidades Nacionales			15.000.000	15.000.000
Reparación Histórica		20.000.000		20.000.000
Universidad Nacional de Luján		20.000.000		20.000.000
Subtotal		20.000.000		20.000.000
TOTAL	258.592.786	9.834.114.004	105.000.000	125.000.000
			206.231.300	10.298.938.090


M.E. y F.P.  
341



CAPÍTULO III  
Planilla B Anexa al Art.12

UNIVERSIDADES NACIONALES  
PRESUPUESTO 2010  
DISTRIBUCION DE CREDITOS  
En pesos

Universidad	Salud	Educación y Cultura	TOTAL
Buenos Aires	16.500.000	23.981.871	40.481.871
Catamarca		2.105.014	2.105.014
Centro	800.000	2.506.322	3.306.322
Comahue	800.000	1.463.190	2.263.190
Córdoba	8.000.000	8.260.794	16.260.794
Cuyo	5.000.000	6.263.622	11.263.622
Entre Ríos		1.370.959	1.370.959
Formosa		1.921.979	1.921.979
General San Martín		6.178.120	6.178.120
General Sarmiento		1.604.467	1.604.467
Jujuy		500.000	500.000
La Matanza		9.579.977	9.579.977
La Pampa		1.505.436	1.505.436
La Patagonia SJBosco		3.110.891	3.110.891
La Plata	8.000.000	3.060.464	11.060.464
La Rioja	800.000	3.913.617	4.713.617
Litoral	800.000	7.284.919	8.084.919
Lomas de Zamora		6.016.000	6.016.000
Luján		2.491.166	2.491.166
Mar del Plata		1.911.069	1.911.069
Misiones		6.569.864	6.569.864
Nordeste	800.000	4.003.310	4.803.310
Quilmes		6.003.310	6.003.310
Río Cuarto		6.089.734	6.089.734
Rosario	8.000.000	10.929.648	18.929.648
Salta		2.557.919	2.557.919
San Juan		500.000	500.000
San Luis		2.061.661	2.061.661
Santiago del Estero		2.320.663	2.320.663
Sur	800.000	4.058.671	4.858.671
Tecnológica		6.108.074	6.108.074
Tucumán	4.000.000	1.378.612	5.378.612
La Patagonia Austral		3.684.000	3.684.000
Lanús		8.131.845	8.131.845
Tres de Febrero		6.106.546	6.106.546
Villa María		4.917.250	4.917.250
IUNA		1.249.016	1.249.016
Chilecito		2.000.000	2.000.000
Nordeste		2.000.000	2.000.000
Río Negro		5.000.000	5.000.000
Chaco Austral		5.000.000	5.000.000
<b>TOTAL</b>	<b>54.300.000</b>	<b>185.700.000</b>	<b>240.000.000</b>






El Poder Ejecutivo  
Nacional

PRESUPUESTO 2010  
CONTRIBUCIONES AL TESORO NACIONAL  
(en pesos)


CAPITULO IV  
Planilla Anexa al Art. 24

	Aportes a Ingresar al Tesoro Nacional
<u>JURISDICCIONES DE LA ADMINISTRACION CENTRAL</u>	94.107.640
<b>PRESIDENCIA DE LA NACION</b>	5.851.000
- Secretaría General de la Presidencia de la Nación	5.851.000
<b>MINISTERIO DE JUSTICIA, SEGURIDAD Y DERECHOS HUMANOS</b>	16.656.640
- Ministerio de Justicia y Derechos Humanos	16.656.640
<b>MINISTERIO DE PLANIFICACION FEDERAL, INVERSION PUBLICA Y SERVICIOS</b>	71.600.000
- Ministerio de Planificación Federal, Inversión Pública y Servicios	71.600.000
<u>ORGANISMOS DESCENTRALIZADOS</u>	734.520.646
- Instituto Nacional del Teatro	3.426.000
- Comité Federal de Radiodifusión	18.914.646
- Dirección Nacional de Migraciones	44.335.000
- Superintendencia de Seguros de la Nación	53.333.000
- Instituto Nacional de Promoción Turística	10.642.000
- Oficina Nacional de Control Comercial Agropecuario	20.000.000
- Instituto Nacional de Semillas	3.881.000
- Instituto Nacional de la Propiedad Industrial (INPI)	2.947.000
- Comisión Nacional de Comunicaciones	500.000.000
- Ente Nacional Regulador del Gas	3.000.000
- Ente Nacional Regulador de la Electricidad	4.042.000
- Superintendencia de Riesgos del Trabajo	70.000.000
<b>BANCO CENTRAL DE LA REPUBLICA ARGENTINA</b>	240.000.000
<b>TOTAL</b>	1.068.628.286

M.E.yF.P.  
341



El Poder Ejecutivo  
Nacional




OPERACIONES DE CREDITO PUBLICO

JURISDICCION ENTIDAD	TIPO DE DEUDA	MONTO AUTORIZADO (en pesos)	PLAZO MINIMO DE AMORTIZACION	DESTINO DEL FINANCIAMIENTO
Administración Central	Títulos o préstamos	50.000.000.000	90 días	Servicio de la deuda y/ gastos no operativos
"	"	20.000.000.000	180 días	"
"	"	10.000.000.000	360 días	"
"	"	10.000.000.000	18 meses	"
"	"	10.000.000.000	2 años	"
"	"	10.000.000.000	3 años	"
"	"	10.000.000.000	4 años	"
Comisión Nacional de Actividades Espaciales	Crédito bancario y/o Proveedores y/o otras fuentes de financiamiento	130.000.000	2 años	Financiación de contratos de colocación en órbita de satélites del Plan Espacial Nacional y desarrollos conexos al Curso de Acción de Acceso al Espacio

M.E.yF.P.  
341



El Poder Ejecutivo  
Nacional



OPERACIONES DE CREDITO PUBLICO ADICIONALES


Jurisdicción Entidad	Tipo de Deuda	Máximo Porcentual del Monto Global Autorizado en Pesos	Máximo Porcentual del Monto Global Autorizado en Dólares	Plazo Mínimo de Amortización		Destino del Financiamiento
				Para pesos	Para Dólares	
Administración Central	Títulos o Préstamo	36%	-	3 años		Condor Cliff - Barrancosa, Chihuidos, Los Blancos y Punta Negra.
Administración Central	Títulos o Préstamo	-	90%		5 años	Inversiones en aviones Embraer y Airbus
Administración Central	Títulos o Préstamo	10%	-	6 meses		Central a Carbon Río Turbio
Administración Central	Títulos o Préstamo	35%	-	1 año		Plan director de Obras de Aguas y Saneamientos Argentinos S.A
Administración Central	Títulos o Préstamo	25%	-	5 años		Acueductos Regionales Santa Rosa, Chaco, Prov Sta Fe, B. Blanca y Puelén- Chacharramendi
Administración Central	Títulos o Préstamo	20%	-	5 años		Proyectos de Infraestructura Ferroviaria
Administración Central	Títulos o Préstamo	-	10%		3 años	Construcción del Sistema Satelital Argentino -- ARSAT
Administración Central	Títulos o Préstamo	-	25%		1 año	Adquisición de material ferroviario, tractivo y rodante a la Republica Popular de China

M.E. y F.P.

341




El Poder Ejecutivo  
Nacional



COLOCACION DE BONOS DE CONSOLIDACION DE DEUDAS


En millones de Pesos

CONCEPTO	TOTAL
Instituto de Ayuda Financiera para el Pago de Retiros y Pensiones Militares	450
Caja de Retiros, Jubilaciones y Pensiones de la Policía Federal Argentina	200
Servicio Penitenciario Federal, Gendarmería Nacional y Prefectura Naval Argentina	200
Artículo 7° de la Ley N° 23.982, Incisos b) y c)	1.400
Artículo 7° de la Ley N° 23.982, Incisos d), e) y g)	190
Artículo 7° de la Ley N° 23.982, Incisos h)	370
Otras deudas que se cancelan mediante la entrega de Bonos de Consolidación	230
Beneficiarios de Leyes N° 24.411; N° 24.043; N° 25.192 y N° 25.471	300
Sentencias Judiciales Ex Agentes de Yacimientos Petrolíferos Fiscales (YPF)	360
TOTAL	3.700





El Poder Ejecutivo  
Nacional




OTORGAMIENTO DE AVALES

ENTE AVALADO	MONTO MAXIMO AUTORIZADO	TIPO DE DEUDA
Brigadier San Martín S.A.	U\$S 12.000.000	Ampliación de capital de trabajo. Desarrollo del proyecto de producción de aeropartes.
Tandanor S.A.	U\$S 10.100.000	Construcción y exportación de 2 empujadores fluviales y 16 barcazas minerales.
Investigaciones Aplicadas Sociedad del Estado (INV.AP. S.E.)	Euros 36.000.000	Garantía de ejecución, anticipo y operaciones de prefinanciación de exportaciones —en el caso en que la misma resultare contratada tras el proceso licitatorio correspondiente— para la construcción del reactor nuclear experimental — Proyecto Pallas en HOLANDA



*El Poder Ejecutivo  
Nacional*



OTORGAMIENTO DE OTROS AVALES

Ente Avalado / Garantizado	Máximo Porcentual del Monto Global Autorizado en Pesos (deberán sumarse los montos necesarios por intereses y demás accesorios)	Máximo Porcentual del Monto Global Autorizado en Dólares (deberán sumarse los montos necesarios por intereses y demás accesorios)	Tipo de Deuda
Banco de la Nación Argentina S.A.	-	10%	Bancaria/Financiera - Obras de Infraestructura Energética - Ampliación Gasoductos Troncales.
Energia Argentina S.A.	-	12%	Bancaria/Financiera/Comercial - Adquisición de Centrales de Generación Eléctrica Brigadier López, Barragán y Barranqueras.
Energia Argentina S.A.	-	10%	Bancaria/Financiera - Intereses correspondientes al capital avalado en el ejercicio 2009 por adquisición de Centrales de Generación Eléctrica Brigadier López y Barragán.
Energia Argentina S.A.	-	10%	Bancaria/Financiera - Obras de Infraestructura Energética - Barcazas.
Nucleoeléctrica Argentina S.A.	90%	-	Bancaria/Financiera - Obras de infraestructura Energética - Finalización Atucha II.
Banco de la Nación Argentina o Entidad Financiera elegida para la concreción del financiamiento	-	50%	Bancaria/Financiera - Obras de Infraestructura Energética - Hidroeléctrica Córdon Cliff y la Barrancosa, Chihuidos, Los Blancos y Punta Negra.
Nucleoeléctrica Argentina S.A.	50%	-	Bancaria/Financiera - Obras de Infraestructura Energética - Prolongación vida Central Atómica Embalse.
Banco de la Nación Argentina o Entidad Financiera elegida para la concreción del financiamiento	-	40%	Bancaria/Financiera/Comercial - Adquisición de Aviones Airbus y Embrear
Administración de Infraestructura ferroviaria Sociedad Anónima	-	15%	Bancaria/Financiera - Obras de Infraestructura de Ferrovias
Energia Argentina S.A.	-	10%	Bancaria/Financiera/Comercial - Obras de Infraestructura Energética - Atucha III
Nucleoeléctrica Argentina S.A.	25%	-	Bancaria/Financiera - Obras de Infraestructura Energética - Proyecto Cuarta Central.
Banco de la Nación Argentina o Entidad Financiera elegida para la concreción del financiamiento	-	10%	Acueductos Regionales Santa Rosa, Chaco, Prov Sta Fe, B.Blanca, y Puelén-Cacharramendi.
Energia Argentina S.A.	-	40%	Bancaria/Financiera/Comercial - Inversión en Generación de Energías Renovables
Energia Argentina S.A.	-	10%	Bancaria/Financiera/Comercial - Instalaciones para el Almacenamiento Regasificación de Gas Natural Licuado.
Argentina Satelital S.A.	10%	-	Bancaria/Financiera/Comercial - Construcción del Sistema Satelital Argentino ARSAT - 1

M.E.F.P.  
341



*[Handwritten signature]*



Handwritten signature and initials in the right margin.


Handwritten stamp: "15/11/11" and "H.C."

OPERACIONES DE CRÉDITO PÚBLICO PLURIANUALES  
PROGRAMA DE INVERSIONES PRIORITARIAS

CAPITULO VIII  
Planilla Anexa al Art. 61

El Poder Ejecutivo  
Nacional

JURISDICCION	ENTIDAD	TIPO DE DEUDA	MONTOS AUTORIZADOS		PLAZO MINIMO DE AMORTIZACION	DESTINO DEL FINANCIAMIENTO
			2011	2012		
Administración Central	Administración Central	Títulos o Préstamo	\$ 1 707 000 000	\$ 3 222 000 000	3 Años	Condor Cliff - Barrancosa, Chihuidos, Los Blancos y Punta Negra
Administración Central	Administración Central	Títulos o Préstamo	US\$ 600 000 000	US\$ 300 000 000	5 años	Inversiones en aviones Embraer y Airbus
Administración Central	Administración Central	Títulos o Préstamo	\$ 100 000 000		6 meses	Central a Carbon Río Turbio
Administración Central	Administración Central	Títulos o Préstamo	\$ 2 474 000 000	\$ 2 685 000 000	1 año	Plan director de Obras de Aguas y Saneamientos Argentinos S A
Administración Central	Administración Central	Títulos o Préstamo	\$ 107 500 000	\$ 412 600 000	5-10 años	Acueductos Regionales Santa Rosa, Chaco, Prov Sta Fe, B. Blanca y Puelén-Chacharramendi
Administración Central	Administración Central	Títulos o Préstamo	\$ 2 443 574 216	\$ 4 305 294 485	5 años	Proyectos de Infraestructura Ferroviaria
Administración Central	Administración Central	Títulos o Préstamo	US\$ 60 000 000		3 años	Construcción del Sistema Satelital Argentino - ARSAT
Administración Central	Administración Central	Títulos o Préstamo	US\$ 176 250 000	US\$ 176 250 000	1 año	Adquisición de material ferroviario, tractive y rodante a la Republica Popular de China



TITULO II  
Planilla Nº 1  
Anexa al Título II

El Poder Ejecutivo  
Nacional


ADMINISTRACION CENTRAL  
COMPOSICION DEL GASTO POR JURISDICCION, SUBJURISDICCION Y POR FINALIDAD  
(en pesos)

FINALIDAD	ADMINISTRACION GUBERNAMENTAL	SERV DE DEF Y SEGURIDAD	SERVICIOS SOCIALES	SERVICIOS ECONOMICOS	DEUDA PUBLICA	GASTOS FIGURATIVOS	TOTAL
JURISDICCION, SUBJURISDICCION	1 220 237 586	0	196 820 904	0	0	0	1 417 058 490
Poder Legislativo Nacional	3 232 161 272	0	17 219 000	0	0	0	3 249 380 272
Poder Judicial de la Nación	863 101 629	0	0	0	0	0	863 101 629
Presidencia de la Nación	433 711 423	514 715 675	412 116 131	0	0	216 881 083	1 577 424 312
Secretaría General	391 977 416	0	120 225 972	0	0	141 759 083	653 962 471
Secretaría Legal y Técnica	41 734 007	0	0	0	0	0	41 734 007
Secretaría de Inteligencia	0	514 715 675	0	0	0	0	514 715 675
Secretaría de Programación para la Prevención de la	0	0	48 453 800	0	0	0	48 453 800
Drogadicción y Lucha contra el Narcotráfico	0	0	0	0	0	0	0
Secretaría de Cultura	594 792 235	0	243 436 359	0	0	75 122 000	318 558 599
Jefatura de Gabinete de Ministros	472 845 335	0	0	0	0	0	472 845 335
Ministerio del Interior	472 845 335	0	0	0	0	0	472 845 335
Ministerio de Relaciones Exteriores	1 652 216 232	0	48 925 803	0	0	256 179 000	1 957 321 035
Internacional y Culto	305 374 736	8 927 576 332	1 853 633 086	0	0	41 126 847	11 227 713 003
Ministerio de Justicia y Derechos Humanos	305 374 736	443 892 670	0	0	0	40 939 847	790 207 155
Ministerio de Justicia, Seguridad y Derechos Humanos	0	1 094 855 287	426 653 873	0	0	187 000	3 860 239 505
Servicio Penitenciario Federal	0	3 533 157 131	326 995 374	0	0	0	3 146 214 415
Policía Federal Argentina	0	2 321 965 986	823 248 429	0	0	0	1 545 711 887
Gendarmaría Nacional	0	1 174 974 020	370 737 867	0	0	0	364 630 871
Prefectura Naval Argentina	0	358 633 328	5 997 543	0	0	0	73 590 008
Policía de Seguridad Aeroportuaria	0	7 348 224 107	2 396 194 197	373 639 571	0	73 590 008	10 191 647 883
Ministerio de Defensa	0	703 031 242	67 837 602	0	0	0	844 456 852
Ministerio de Defensa	0	3 159 679 296	1 016 889 309	0	0	0	4 176 568 605
Estado Mayor General del Ejército	0	1 881 073 540	703 930 436	0	0	0	2 585 003 976
Estado Mayor General de la Fuerza Aérea	0	1 431 174 001	456 212 170	373 639 571	0	0	2 261 025 742
Estado Mayor Conjunto de las Fuerzas Armadas	0	173 266 026	151 324 680	55 219 470	0	0	324 590 706
Ministerio de Economía y Finanzas Públicas	1 209 395 206	0	0	55 219 470	0	0	1 316 157 919
Ministerio de Producción	45 901 713	0	66 965 000	945 803 255	0	0	4 229 605 909
Ministerio de Planificación Federal, Inversión Pública y	210 416 153	104 448 000	7 453 855 619	20 246 297 676	0	8 282 966 261	36 298 015 709



*[Handwritten signature]*

M.E.F.P.  
341




El Poder Ejecutivo  
Nacional

TITULO II  
Planilla Nº 1 (cont.)  
Anexa al Título II

ADMINISTRACION CENTRAL  
COMPOSICION DEL GASTO POR JURISDICCION, SUBJURISDICCION Y POR FINALIDAD

(en pesos)

JURISDICCION, SUBJURISDICCION	ADMINISTRACION	SERV DE DEF. Y	SERVICIOS	SERVICIOS	DEUDA	GASTOS	TOTAL
FINALIDAD	GUBERNAMENTAL	SEGURIDAD	SOCIALES	ECONOMICOS	PUBLICA	FIGURATIVOS	
Ministerio de Educación	0	0	15 564 191 784	0	0	48 623 820	15 612 715 604
Ministerio de Ciencia Tecnología e Innovación	0	0	855 566 000	0	0	1 258 924 407	2 114 490 407
Productiva	0	0	0	0	0	0	0
Ministerio de Trabajo, Empleo y Seguridad Social	0	0	2 796 959 764	0	0	20 348 640 000	23 145 609 764
Ministerio de Salud	0	0	3 666 655 256	0	0	766 005 200	4 434 660 456
Ministerio de Desarrollo Social	0	0	14 289 100 144	0	0	24 642 000	14 313 742 144
Servicio de la Deuda Pública	0	0	0	0	0	0	26 575 553 000
Obligaciones a Cargo del Tesoro	8 670 453 000	0	1 786 162 000	8 515 499 000	0	107 632 639	19 079 846 639
TOTAL	18 910 608 522	16 894 966 114	52 245 462 971	31 145 444 979	26 676 553 000	34 824 966 636	180 596 990 222



*[Handwritten signature]*

M.E.Y.F.P.  
341

ADMINISTRACION CENTRAL  
COMPOSICION DEL GASTO POR JURISDICCION, SUBJURISDICCION Y POR CARACTER ECONOMICO  
(en pesos)

CARACTER ECONOMICO		SUBJURISDICCION														
GASTOS DE CONSUMO	REMUN	OTROS G.C	TOTAL	LA PROPIEDAD	SEG SOCIAL	PREST	IMPUESTOS	TRANSF	TOTAL	REALDIREC	INVERSION	TRANSF	DE CAPITAL	FINANCIERA	TOTAL	GENERAL
(en pesos)																



Handwritten signature and initials.

TITULO II  
Planilla Nº 2  
Anexa al Título II

El Poder Ejecutivo  
Nacional




M.E.Y.F.  
341

TITULO II  
Planilla N° 2 (cont)  
Anexa al Título II

ADMINISTRACION CENTRAL  
COMPOSICION DEL GASTO POR JURISDICCION, SUBJURISDICCION Y POR CARACTER ECONOMICO

CARACTER ECONOMICO	GASTOS CORRIENTES										GASTOS DE CAPITAL			
	GASTOS DE CONSUMO					RENTAS DE	FREST	IMPUESTOS	DIRECTOS	CORRIENTES	TOTAL	REVERSION	TRANSF	FINANCIERA
	REMUN	OTROS G.C	TOTAL	LA PROPIED	SEG SOCIAL									
JURISDICCION,	SUBJURISDICCION										GENERAL	TOTAL	TOTAL	TOTAL

Estado Mayor General de la Fuerza	1 603 541 724	597 015 094	2 200 552 818	0	0	200 794	548 000	2 201 369 812	68 856 130	0	0	0	0	0
Adreza	20 178 000	253 482 696	273 660 696	9 720	0	4 032	84 000	273 758 448	50 832 260	0	0	0	0	0
Estado Mayor Conjunto de las Fuerzas Armadas	461 054 131	660 501 700	1 121 555 831	349 150	0	9 163	48 829 000	1 170 743 144	68 054 532	4 817 000	0	0	0	0
Ministerio de Economia y Finanzas	167 879 104	215 857 833	403 736 937	0	0	16 500	516 421 506	920 174 943	15 079 425	26 835 600	116 580 000	168 485 025	1 078 668 968	1 078 668 968
Ministerio de Produccion	273 283 463	408 512 361	681 805 824	3 000	0	90 226	14 335 309 786	15 017 208 836	993 992 683	11 990 043 928	13 772 000	12 997 808 612	28 015 017 448	28 015 017 448
Ministerio de Planificacion Federal, Inversion Publica y Servicios	167 222 573	289 608 384	456 830 957	0	0	200 000	14 498 170 260	14 955 201 237	26 722 750	682 267 757	0	608 980 547	15 564 191 784	15 564 191 784
Ministerio de Educacion	34 894 000	27 062 000	61 956 000	0	0	0	608 255 000	670 211 000	118 355 000	0	0	87 000 000	655 566 000	655 566 000
Ministerio de Ciencia, Tecnologia e Innovacion Productiva	261 852 975	183 315 356	445 268 331	498 500	0	674 376	2 233 576 000	2 660 017 209	26 488 555	110 464 000	0	136 952 556	2 786 969 764	2 786 969 764
Ministerio de Trabajo, Empleo y Seguridad Social	320 586 801	1 426 308 020	1 746 895 821	0	0	5 000	1 770 088 696	3 516 989 617	76 174 600	73 481 138	0	149 665 638	3 666 656 258	3 666 656 258
Ministerio de Salud	466 906 166	463 324 305	930 230 471	0	7 725 400 000	118 103	5 602 667 641	14 258 416 215	28 300 000	1 383 829	0	30 683 929	14 289 100 144	14 289 100 144
Ministerio de Desarrollo Social	0	133 553 000	133 553 000	0	0	0	0	26 575 553 000	0	0	0	0	26 575 553 000	26 575 553 000
Servicio de la Deuda Publica	62 102 000	26 320 000	88 428 000	0	0	0	7 601 309 000	7 609 737 000	11 122 124 000	0	11 282 377 000	11 282 377 000	18 972 114 000	18 972 114 000
Obligaciones a Cargo del Tesoro	24 179 381 246	10 424 422 014	34 603 803 257	26 442 873 890	8 202 063 000	14 903 862	45 644 466 725	118 608 095 734	2 883 871 127	23 996 601 826	283 245 000	27 263 937 852	145 272 033 566	145 272 033 566
TOTAL	24 179 381 246	10 424 422 014	34 603 803 257	26 442 873 890	8 202 063 000	14 903 862	45 644 466 725	118 608 095 734	2 883 871 127	23 996 601 826	283 245 000	27 263 937 852	145 272 033 566	145 272 033 566



El Poder Ejecutivo  
Nacional

TÍTULO II  
Planilla Nº 3  
Anexa al Título II

N.º 341  
P.F.P.

ADMINISTRACION CENTRAL  
COMPOSICION DEL GASTO POR JURISDICCION Y FUENTE DE FINANCIAMIENTO  
(en pesos)

FINANCIAMIENTO		JURISDICCION, SUBJURISDICCION					
TESORO	NACIONAL	REC C/A FEC	TRANSF INTERNAS	CREDITO INTERNO	SUBTOTAL	FUENTES EXTERNAS	
						TRANSF	CREDITO
1 407 424 490	368 000	0	0	0	1 407 793 490	0	9 265 000
0	3 249 380 272	0	0	0	3 249 380 272	0	0
2 235 000	2 545 000	0	0	0	861 635 629	1 466 000	0
1 463 928 312	94 899 000	0	0	0	1 558 827 312	0	18 597 000
557 035 471	78 327 000	0	0	0	635 365 471	0	18 597 000
41 734 007	0	0	0	0	41 734 007	0	0
514 715 875	0	0	0	0	514 715 875	0	0
48 155 800	298 000	0	0	0	48 453 800	0	0
302 264 359	16 274 000	0	0	0	318 538 359	0	0
1 288 302 525	670 182 000	12 537 000	0	0	1 971 031 525	9 984 000	3 43 841 000
402 118 522	248 683 000	4 886 000	0	0	655 788 522	0	12 191 000
402 118 522	248 683 000	4 886 000	0	0	655 788 522	0	12 191 000
1 779 940 428	172 026 607	0	0	0	1 951 967 035	5 354 000	0
8 876 588 952	1 689 960 051	738 352 000	0	0	11 215 911 003	11 802 000	0
413 011 104	365 394 051	0	0	0	778 405 155	11 802 000	0
1 136 092 170	73 996 000	311 514 000	0	0	1 521 609 170	0	0
3 142 314 505	718 025 000	0	0	0	3 860 339 505	0	0
2 637 830 415	269 662 000	237 722 000	0	0	3 145 214 415	0	0
1 187 381 887	168 214 000	190 116 000	0	0	1 545 711 887	0	0
359 961 871	4 669 000	0	0	0	364 630 871	0	0
9 575 259 565	539 606 483	12 000 000	0	0	10 126 866 048	64 781 835	0
799 333 852	45 125 000	0	0	0	844 458 852	0	0
3 955 328 605	221 238 000	163 449 403	0	0	4 176 568 605	0	0
2 407 871 573	163 449 403	12 000 000	0	0	2 583 320 976	1 683 000	0
2 151 333 535	109 692 207	0	0	0	2 261 025 742	0	0
261 391 000	100 873	0	0	0	261 491 873	63 098 835	0
1 234 953 444	4 902 000	5 500 000	0	0	1 245 355 444	25 203 475	45 598 000
1 417 058 490	9 265 000	0	0	0	1 417 058 490	0	0
3 249 380 272	0	0	0	0	3 249 380 272	0	0
863 101 629	1 466 000	0	0	0	863 101 629	0	0
1 577 424 312	18 597 000	0	0	0	1 577 424 312	0	0
653 962 471	18 597 000	0	0	0	653 962 471	0	0
41 734 007	0	0	0	0	41 734 007	0	0
514 715 875	0	0	0	0	514 715 875	0	0
48 453 800	0	0	0	0	48 453 800	0	0
318 538 359	0	0	0	0	318 538 359	0	0
2 324 866 525	3 43 841 000	0	0	0	2 324 866 525	3 43 841 000	0
667 978 522	12 191 000	0	0	0	667 978 522	12 191 000	0
667 978 522	12 191 000	0	0	0	667 978 522	12 191 000	0
1 957 321 035	5 354 000	0	0	0	1 957 321 035	5 354 000	0
11 227 713 003	11 802 000	0	0	0	11 227 713 003	11 802 000	0
790 207 155	11 802 000	0	0	0	790 207 155	11 802 000	0
1 521 609 170	0	0	0	0	1 521 609 170	0	0
3 860 339 505	0	0	0	0	3 860 339 505	0	0
3 145 214 415	0	0	0	0	3 145 214 415	0	0
1 545 711 887	0	0	0	0	1 545 711 887	0	0
364 630 871	0	0	0	0	364 630 871	0	0
64 781 835	64 781 835	0	0	0	64 781 835	64 781 835	0
844 458 852	0	0	0	0	844 458 852	0	0
4 176 568 605	0	0	0	0	4 176 568 605	0	0
2 585 003 976	1 683 000	0	0	0	2 585 003 976	1 683 000	0
2 261 025 742	0	0	0	0	2 261 025 742	0	0
63 098 835	63 098 835	0	0	0	63 098 835	63 098 835	0
70 802 475	45 598 000	0	0	0	70 802 475	45 598 000	0
1 316 157 919	0	0	0	0	1 316 157 919	0	0
TOTAL		TOTAL					

MINISTERIO DE ECONOMIA Y FINANZAS PUBLICAS  
FOLIO 344  
SENADO DE LA NACION  
DIRECCION DE MESA DE TRABAJO  
FOLIO 344

Handwritten signature





El Poder Ejecutivo  
Nacional

TITULO II  
Planilla Nº 3  
Anexa al Título II (cont.)

ADMINISTRACION CENTRAL  
COMPOSICION DEL GASTO POR JURISDICCION, SUBJURISDICCION Y FUENTE DE FINANCIAMIENTO

(en pesos)

FINANCIAMIENTO	FUENTES INTERNAS				FUENTES EXTERNAS				TOTAL
	TESORO	NACIONAL	REC CAPEC	TRANSF	CREDITO	TRANSF	EXTERNAS	CREDITO	
JURISDICCION, SUBJURISDICCION	TESORO	NACIONAL	REC CAPEC	TRANSF	CREDITO	TRANSF	EXTERNAS	CREDITO	GENERAL

Ministerio de Producción	3 590 264 909	223 079 000	10 500 000	0	3 823 843 909	11 788 000	293 874 000	405 762 000	4 229 605 909
Ministerio de Planificación Federal Inversión Pública	31 966 806 754	912 357 954	6 413 000	0	32 905 577 708	15 967 000	3 376 471 001	3 392 438 001	36 299 015 709
y Servicios									
Ministerio de Educación	14 630 002 604	16 800 000	1 000 000	0	14 649 802 604	32 480 000	930 433 000	962 913 000	15 612 715 604
Ministerio de Ciencia Tecnología e Innovación	1 720 185 407	0	0	0	1 720 185 407	4 305 000	390 000 000	394 305 000	2 114 490 407
Productiva									
Ministerio de Trabajo Empleo y Seguridad Social	22 013 044 764	33 358 000	858 503 000	0	23 004 905 764	1 630 000	139 074 000	140 704 000	23 145 609 764
Ministerio de Salud	3 477 379 906	4 217 000	294 634 000	0	3 776 230 906	3 177 548	656 252 000	656 428 548	4 434 660 456
Ministerio de Desarrollo Social	6 254 778 144	315 314 000	7 726 400 000	0	14 295 492 144	0	18 250 000	18 250 000	14 313 742 144
Servicio de la Deuda Pública	133 553 000	850 000 000	0	0	1 083 553 000	0	25 492 000 000	25 492 000 000	26 575 553 000
Obligaciones a Cargo del Tesoro	17 839 035 639	0	0	0	17 839 035 639	0	1 140 911 000	1 140 911 000	19 079 946 639
TOTAL	128 630 433 986	9 039 379 367	9 773 370 000	0	147 443 183 363	187 948 868	32 966 856 001	33 153 806 869	180 696 990 222



M.E.V.F.P.  
341





El Poder Ejecutivo  
Nacional

TITULO II  
Planilla Nº 4  
Anexa al Título II


ADMINISTRACION CENTRAL  
COMPOSICION DE LOS RECURSOS POR CARACTER ECONOMICO Y FUENTE DE FINANCIAMIENTO  
(en pesos)

CARACTER ECONOMICO			
FUENTE DE FINANCIAMIENTO			
TESORO NACIONAL	OTRAS FUENTES DE FINANCIAMIENTO	TOTAL	
142 677 027 274	22 018 407 527	164 695 434 801	
135 538 039 988	7 913 844 870	143 451 884 858	
20 237 252 364	1 256 552 895	21 493 805 259	
115 300 787 624	6 657 291 975	121 958 079 599	
0	335 139 097	335 139 097	
0	335 139 097	335 139 097	
580 385 000	2 648 478 473	3 226 863 473	
56 246 000	758 463 781	814 709 781	
11 220 000	793 874 420	805 094 420	
512 919 000	1 094 140 272	1 607 059 272	
724 000	1 121 191 937	1 121 915 937	
724 000	1 121 191 937	1 121 915 937	
3 830 050 000	112 108 478	3 942 158 478	
773 250 000	19 984 000	793 234 000	
3 056 800 000	60 263 000	3 117 063 000	
0	31 861 478	31 861 478	
1 855 200 000	116 885 895	1 972 085 895	
0	1 000 000	1 000 000	
1 855 200 000	0	1 855 200 000	
0	115 885 895	115 885 895	
9 772 758 777	9 772 758 777	10 645 387 063	
872 628 286	9 772 758 777	10 645 387 063	
450 000 000	199 262 298	649 262 298	
150 000 000	103 871 335	253 871 335	
150 000 000	103 871 335	253 871 335	
0	47 062 963	47 062 963	
0	12 000 000	12 000 000	
0	35 062 963	35 062 963	

Ingresos Corrientes  
Ingresos Tributarios  
Impuestos Directos  
Impuestos Indirectos  
Contribuciones a la Seguridad Social  
Contribuciones a la Seguridad Social  
Ingresos No Tributarios  
Tasas  
Derechos  
Otros No Tributarios  
Ventas de Bienes y Servicios de las Administraciones Públicas  
Ventas de Bienes y Servicios de las Administraciones Públicas  
Rentas de la Propiedad  
Intereses  
Dividendos  
Arrendamiento de Tierras y Terrenos  
Transferencias Corrientes  
Del Sector Privado  
Del Sector Público  
Del Sector Externo  
Contribuciones Figurativas para Finanzaciones Corrientes  
De la Administración Nacional  
Recursos de Capital  
Recursos Propios de Capital  
Venta de Activos  
Transferencias de Capital  
Del Sector Público  
Del Sector Externo



El Poder Ejecutivo  
Nacional




TITULO II  
Planilla Nº 4  
Anexa al Título II (cont.)

ADMINISTRACION CENTRAL  
COMPOSICION DE LOS RECURSOS POR CARACTER ECONOMICO Y FUENTE DE FINANCIAMIENTO

(en pesos)

CARACTER ECONOMICO		FUENTE DE FINANCIAMIENTO	TESORO NACIONAL	OTRAS FUENTES DE FINANCIAMIENTO	TOTAL
Disminución de la Inversión Financiera	300 000 000	21 952 000	21 952 000	321 952 000	321 952 000
Recuperación de Préstamos de Largo Plazo	300 000 000	21 952 000	21 952 000	321 952 000	321 952 000
Contribuciones Figurativas para Financiaciones de Capital	0	26 396 000	26 396 000	26 396 000	26 396 000
De la Administración Nacional	0	26 396 000	26 396 000	26 396 000	26 396 000
TOTAL	143 127 027,274	22 217 689,826	22 217 689,826	155 344 717,099	155 344 717,099




*[Handwritten signature]*

M.E.y.F.P.	347	
------------	-----	--

TITULO II  
Planilla Nº 5  
Anexa al Título II

El Poder Ejecutivo  
Nacional

[illegible]



El Poder Ejecutivo  
Nacional

M.E.Y.F.P.  
341




El Poder Ejecutivo  
Nacional

TITULO II  
Planilla Nº 7  
Anexa al Título II

ADMINISTRACION CENTRAL  
CONTRIBUCIONES FIGURATIVAS

(en pesos)

ORIGEN	PARA FINANCIACIONES CORRIENTES				PARA FINANCIACIONES DE CAPITAL				GENERAL
	DE ADMINIST	DE ORGANISM	DE INSTT DE	SUBTOTAL	DE ADMINIST	DE ORGANISM	DE INSTT DE	SUBTOTAL	
JURISDICCION, SUBJURISDICCION	CENTRAL	DESCENTRAL	SEG. SOCIAL	DE INSTR DE	CENTRAL	DESCENTRAL	SEG. SOCIAL	DE INSTR DE	GENERAL
Ministerio Público	0	2 545 000	2 545 000	2 545 000	0	0	0	0	2 545 000
Jefatura de Gabinete de Ministros	3 808 000	2 537 000	10 000 000	16 345 000	0	0	0	0	16 345 000
Ministerio del Interior	0	4 986 000	0	4 986 000	0	0	0	0	4 986 000
Ministerio del Interior	0	4 986 000	0	4 986 000	0	0	0	0	4 986 000
Ministerio de Justicia, Seguridad y Derechos Humanos	0	0	739 352 000	739 352 000	0	0	0	0	739 352 000
Servicio Penitenciario Federal	0	0	311 514 000	311 514 000	0	0	0	0	311 514 000
Gendarmería Nacional	0	237 722 000	237 722 000	237 722 000	0	0	0	0	237 722 000
Prefectura Naval Argentina	0	180 116 000	180 116 000	180 116 000	0	0	0	0	180 116 000
Ministerio de Economía y Finanzas Públicas	0	5 045 000	0	5 045 000	0	455 000	0	455 000	5 500 000
Ministerio de Producción	0	10 500 000	0	10 500 000	0	0	0	0	10 500 000
Ministerio de Planificación Federal, Inversión Pública y Servicios	0	15 448 777	0	15 448 777	25 423 000	518 000	0	25 941 000	41 388 777
Ministerio de Trabajo, Empleo y Seguridad Social	0	0	858 503 000	858 503 000	0	0	0	0	858 503 000
Ministerio de Salud	0	22 234 000	272 400 000	294 634 000	0	0	0	0	294 634 000
Ministerio de Desarrollo Social	0	0	7 725 400 000	7 725 400 000	0	0	0	0	7 725 400 000
Recursos del Tesoro Nacional	94 107 640	734 520 646	44 000 000	872 628 286	0	0	0	0	872 628 286
TOTAL	87 915,640	796 271,423	9 752 200 000	10 645 387 063	26 423 000	973 000	0	26 396 000	10 671 783 063



M.E.V.F.P.  
24




El Poder Ejecutivo  
Nacional

TITULO II  
Planilla Nº 8  
Anexa al Título II

ADMINISTRACION CENTRAL  
FUENTES FINANCIERAS

(en pesos)

CARACTER ECONOMICO	JURISDICCION, SUBJURISDICCION	DISMINUCION DE LA INVERSION FINANCIERA	ENDEUD. PUBLICO E INCREMENTO DE OTROS PASIVOS	CONTRIBUCIONES FIGURATIVAS PARA APLIC. FINAN.	TOTAL
Poder Legislativo Nacional		0	9 265 000	0	9 265 000
Presidencia de la Nación		0	18 597 000	0	18 597 000
Secretaría General		0	18 597 000	0	18 597 000
Jefatura de Gabinete de Ministros		0	343 841 000	0	343 841 000
Ministerio del Interior		0	142 451 000	0	142 451 000
Ministerio del Interior		0	142 451 000	0	142 451 000
Ministerio de Defensa		89 946 600	0	0	89 946 600
Ministerio de Defensa		22 283 000	0	0	22 283 000
Estado Mayor General de la Armada		37 663 600	0	0	37 663 600
Estado Mayor Conjunto de las Fuerzas Armadas		30 000 000	0	0	30 000 000
Ministerio de Economía y Finanzas Públicas		7 000 000	45 599 000	0	52 599 000
Ministerio de Producción		0	950 843 000	0	950 843 000
Ministerio de Planificación Federal Inversión Pública y Servicios		17 401 183	3 690 946 224	0	3 708 347 407
Ministerio de Educación		0	830 433 000	0	830 433 000
Ministerio de Ciencia Tecnología e Innovación Productiva		0	390 000 000	0	390 000 000
Ministerio de Trabajo Empleo y Seguridad Social		0	139 074 000	0	139 074 000
Ministerio de Salud		0	655 252 000	0	655 252 000
Ministerio de Desarrollo Social		0	18 250 000	0	18 250 000
Servicio de la Deuda Pública		0	140 786 514 329	0	140 786 514 329
Obligaciones a Cargo del Tesoro		0	1 133 505 000	0	1 133 505 000
Recursos del Tesoro Nacional		5 675 921 000	0	638 000 000	6 313 921 000
TOTAL		5 790 268 783	149 254 570 553	638 000 000	155 682 839 336



M.E.Y.F.P.  
341



Handwritten signature and initials.



*El Poder Ejecutivo  
Nacional*

341

(en pesos)

El Poder Ejecutivo  
Nacional

TITULO III  
Planilla Nº 1A  
Anexa al Título III



ORGANISMOS DESCENTRALIZADOS  
COMPOSICION DEL GASTO POR JURISDICCION, ENTIDAD Y POR FINALIDAD

(en pesos)

FINALIDAD	JURISDICCION, ENTIDAD	ADMINISTRACION	SERV DE DEF Y	SERVICIOS	SERVICIOS	ECONOMICOS	DEUDA	GASTOS	TOTAL
	Poder Legislativo Nacional	115 032 639	0	0	0	0	0	115 032 639	115 032 639
	Auditoria General de la Nación	115 032 639	0	0	0	0	0	115 032 639	115 032 639
	Presidencia de la Nación	72 923 732	0	0	0	0	0	72 923 732	72 923 732
	Sindicatura General de la Nación	72 923 732	0	0	0	0	0	72 923 732	72 923 732
	Autoridad Reguladora Nuclear	0	0	0	0	0	0	129 497 601	129 497 601
	Teatro Nacional Cervantes	0	0	0	0	0	0	27 003 000	27 003 000
	Biblioteca Nacional	0	0	0	0	0	0	50 051 000	50 051 000
	Instituto Nacional del Teatro	0	0	0	0	0	0	44 453 144	44 453 144
	Fondo Nacional de las Artes	0	0	0	0	0	0	14 787 000	14 787 000
	Jefatura de Gabinete de Ministros	0	0	0	0	0	0	18 914 646	18 914 646
	Comité Federal de Radiodifusión	0	0	0	0	0	0	85 807 000	85 807 000
	Ministerio del Interior	488 157 074	84 318 000	0	0	0	0	621 846 074	621 846 074
	Registro Nacional de las Personas	241 682 187	0	0	0	0	0	241 682 187	241 682 187
	Dirección Nacional de Migraciones	246 474 887	0	0	0	0	0	295 845 887	295 845 887
	Agencia Nacional de Seguridad Vial	0	84 318 000	0	0	0	0	84 318 000	84 318 000
	Ministerio de Relaciones Exteriores, Comercio	0	0	264 879 000	0	0	0	264 879 000	264 879 000
	Interamericano y Culto	0	0	0	0	0	0	284 879 000	284 879 000
	Comisión Nacional de Actividades Espaciales	0	0	264 879 000	0	0	0	284 879 000	284 879 000
	Ministerio de Justicia, Seguridad y Derechos	24 449 207	0	0	0	0	0	24 449 207	24 449 207
	Humanos	24 449 207	0	0	0	0	0	24 449 207	24 449 207
	Instituto Nacional contra la Discriminación la	24 449 207	0	0	0	0	0	24 449 207	24 449 207
	Ministerio de Defensa	0	0	50 334 000	0	0	0	125 026 008	125 026 008
	Instituto Geográfico Militar	0	0	50 334 000	0	0	0	50 334 000	50 334 000
	Servicio Meteorológico Nacional	0	0	0	0	0	0	74 692 008	74 692 008
	Ministerio de Economía y Finanzas Públicas	27 633 243	0	0	0	0	0	53 720 000	53 720 000
	Comisión Nacional de Valores	0	0	0	0	0	0	250 000	250 000
	Superintendencia de Seguros de la Nación	0	0	0	0	0	0	30 012 000	30 012 000
	Tribunal Fiscal de la Nación	27 633 243	0	0	0	0	0	107 619 000	107 619 000
	Ministerio de Producción	0	0	0	0	0	0	27 633 243	27 633 243
	Administración de Parques Nacionales	0	0	2 298 000	1 176 975 467	4 015 864 897	6 980 000	48 170 000	5 248 010 464
	Instituto Nacional de Promoción Turística	0	0	0	0	104 558 000	0	10 642 000	115 240 000



M.E.yF.P.  
341



TITULO III  
Planilla Nº 1A  
Anexa al Título III (cont)

ORGANISMOS DESCENTRALIZADOS  
COMPOSICION DEL GASTO POR JURISDICCION, ENTIDAD Y POR FINALIDAD

(en pesos)


FINALIDAD	ADMINISTRACION	SERV DE DEF. Y	SERVICIOS	SERVICIOS	DEUDA	GASTOS	TOTAL
JURISDICCION, ENTIDAD							

Agencia Nacional de Desarrollo de Inversiones	0	0	0	0	0	0	58 107 720
Instituto Nacional de Tecnología Agropecuaria	0	0	0	0	0	0	983 482 246
Instituto Nacional de Investigación y Desarrollo	0	0	0	0	0	0	49 436 000
Pesquero	0	0	0	0	0	0	192 827 221
Instituto Nacional de Tecnología Industrial	0	0	0	0	0	0	67 625 000
Instituto Nacional de Vitivinicultura	0	0	0	0	0	0	2 761 621 000
Oficina Nacional de Control Comercial Agropecuario	0	0	0	0	0	0	25 138 000
Instituto Nacional de Semillas	0	0	0	0	0	0	48 746 280
Instituto Nacional de la Propiedad Industrial	0	0	0	0	0	0	724 018 997
Servicio Nacional de Sanidad y Calidad	0	0	0	0	0	0	11 345 489 305
Agroalimentaria	0	0	0	0	0	0	725 265 750
Ministerio de Planificación Federal Inversión Pública	9 440 000	0	0	0	0	0	41 498 000
y Servicios	0	0	0	0	0	0	62 071 908
Comisión Nacional de Energía Atómica	0	0	0	0	0	0	82 329 000
Instituto Nacional del Agua	0	0	0	0	0	0	12 631 000
Comisión Nacional de Comunicaciones	0	0	0	0	0	0	53 081 262
Dirección General de Fabricaciones Militares	0	0	0	0	0	0	60 050 690
Dirección Nacional de Viabilidad	0	0	0	0	0	0	248 178 266
Tribunal de Tasaciones de la Nación	8 440 000	0	0	0	0	0	48 565 820
Ente Nacional de Obras Hidráulicas de Saneamiento	0	0	0	0	0	0	27 716 138
Servicio Geológico Minero Argentino	0	0	0	0	0	0	20 949 682
Ente Nacional Regulador del Gas	0	0	0	0	0	0	0
Ente Nacional Regulador de la Electricidad	0	0	0	0	0	0	0
Organismo Regulador de Seguridad de Presas	0	0	0	0	0	0	0
Comisión Nacional de Regulación de Transporte	0	0	0	0	0	0	0
Organismo Regulador del Sistema Nacional de	0	0	0	0	0	0	0
Aeropuertos	0	0	0	0	0	0	0
Administración Nacional de Aviación Civil	0	0	0	0	0	0	0
Ministerio de Educación	0	0	0	0	0	0	0
Fundación Miguel Lillo	0	0	0	0	0	0	0
Comisión Nacional de Evaluación y Acreditación	0	0	0	0	0	0	0
Universitaria	0	0	0	0	0	0	0



Handwritten signature and initials.

M.E.yF.P.  
341



El Poder Ejecutivo  
Nacional

M.E.y.F.P.  
341

TITULO III  
Planilla Nº 1A  
Anexa al Título III (cont.)


ORGANISMOS DESCENTRALIZADOS  
COMPOSICION DEL GASTO POR JURISDICCION, ENTIDAD Y POR FINALIDAD

JURISDICCION, ENTIDAD	FINALIDAD	ADMINISTRACION	SERV DE DEF Y SEGURIDAD	SERVICIOS SOCIALES	SERVICIOS ECONOMICOS	DEUDA PUBLICA	GASTOS FIGURATIVOS	TOTAL
-----------------------	-----------	----------------	-------------------------	--------------------	----------------------	---------------	--------------------	-------

Ministerio de Ciencia Tecnología e Innovación	Productiva	0	0	1 256 619 407	0	3 545 000	0	1 260 164 407
Consejo Nacional de Investigaciones Científicas y Técnicas	Técnicas	0	0	1 256 619 407	0	3 545 000	0	1 260 164 407
Ministerio de Trabajo Empleo y Seguridad Social	Ministerio de Salud	0	0	49 872 000	0	0	70 000 000	119 872 000
Superintendencia de Riesgos del Trabajo	Superintendencia de Riesgos del Trabajo	0	0	49 872 000	0	0	70 000 000	119 872 000
Ministerio de Salud	Superintendencia de Riesgos del Trabajo	0	0	1 998 315 110	302 000	0	1 053 636 910	3 052 254 020
Centro Nacional de Reeducación Social	Centro Nacional de Reeducación Social	0	0	21 597 850	0	0	0	21 597 850
Hospital Nacional Dr. Baldomero Sommer	Hospital Nacional Dr. Baldomero Sommer	0	0	83 031 000	0	0	814 000	83 845 000
Administración Nacional de Medicamentos Alimentos y Tecnología Médica	Administración Nacional de Medicamentos Alimentos y Tecnología Médica	0	0	79 429 000	0	0	0	79 429 000
Instituto Nacional Central Único Coordinador de Ablación e Implante	Ablación e implante	0	0	38 609 000	0	0	130 000	38 739 000
Administración Nacional de Laboratorios e Institutos de Salud Dr Carlos Malbrán (ANLIS)	Administración Nacional de Laboratorios e Institutos de Salud Dr Carlos Malbrán (ANLIS)	0	0	125 019 000	0	22 000	0	125 041 000
Hospital Nacional Dr. Alejandro Posadas	Hospital Nacional Dr. Alejandro Posadas	0	0	363 087 000	0	0	0	363 087 000
Colonía Nacional Dr. Manuel A. Mohles de Oca	Colonía Nacional Dr. Manuel A. Mohles de Oca	0	0	86 295 396	0	0	640 000	86 935 396
Instituto Nacional de Rehabilitación Psicosocial del Sur	Instituto Nacional de Rehabilitación Psicosocial del Sur	0	0	30 192 000	0	0	262 000	30 454 000
Dr. Juan Oñetto Tesone	Dr. Juan Oñetto Tesone	0	0	43 226 954	0	0	33 000	43 259 954
Servicio Nacional de Rehabilitación	Servicio Nacional de Rehabilitación	0	0	1 057 402 910	0	0	0	1 057 402 910
Administración de Programas Especiales	Administración de Programas Especiales	0	0	70 415 000	280 000	1 051 757 910	0	1 122 452 910
Superintendencia de Servicios de Salud	Superintendencia de Servicios de Salud	0	0	104 219 000	0	0	0	104 219 000
Ministerio de Desarrollo Social	Ministerio de Desarrollo Social	0	0	79 974 000	0	0	0	79 974 000
Instituto Nacional de Asociativismo y Economía Social (INAES)	Instituto Nacional de Asociativismo y Economía Social (INAES)	0	0	24 245 000	0	0	0	24 245 000
Instituto Nacional de Asuntos Indígenas	Instituto Nacional de Asuntos Indígenas	0	0	0	0	0	0	0
TOTAL	TOTAL	737 635 895	84 318 000	7 101 137 516	13 086 395 920	100 670 000	1 829 447 333	22 939 604 664



Handwritten signature and initials.



El Poder Ejecutivo  
Nacional


*El Poder Ejecutivo  
Nacional*

341

(en pesos)

CARACTER ECONOMICO

37



TITULO III  
Planilla Nº 2A  
Anexa al Título III

El Poder Ejecutivo  
Nacional


ORGANISMOS DESCENTRALIZADOS  
COMPOSICION DEL GASTO POR JURISDICCION, ENTIDAD Y CARACTER ECONOMICO  
(en pesos)

CARACTER ECONOMICO	JURISDICCION, ENTIDAD	GASTOS CORRIENTES									
		GASTOS DE CONSUMO					GASTOS DE CAPITAL				
		RENTAS DE	PREST	IMPUESTOS	TRANSF	TOTAL	INVERSION	TRANSF	INVERSION	TOTAL	GENERAL
		LA PROPIEDAD.	SEQ. SOCIAL	DIRECTOS	CORRIENTES	REAL DREC.	DE CAPITAL	FINANCIERA	TOTAL	TOTAL	TOTAL
Poder Legislativo Nacional	103.185.000	112.177.739	0	42.800	45.750	112.296.288	2.736.350	0	0	2.736.350	115.032.639
Auditoria General de la Nacion	103.185.000	8.922.739	0	42.800	45.750	112.296.288	2.736.350	0	0	2.736.350	115.032.639
Presidencia de la Nacion	171.613.194	107.986.083	279.598.277	0	0	0	0	0	0	0	27.003.000
Teatro Nacional Cervantes	12.714.000	12.169.000	24.903.000	0	0	0	2.100.000	0	0	0	27.003.000
Sindicatura General de la Nacion	66.487.000	5.364.332	43.988.200	0	0	0	0	0	0	0	50.051.000
Biblioteca Nacional	25.760.000	17.808.200	0	0	0	0	0	0	0	0	14.787.000
Fondo Nacional de las Artes	5.267.000	3.830.000	9.087.000	0	0	0	0	0	0	0	14.787.000
Instituto Nacional del Teatro	9.601.144	6.279.000	15.760.144	0	0	0	0	0	0	0	40.957.144
Secretaria de Gabinete de Ministros	46.950.000	16.696.354	16.696.354	0	0	0	0	0	0	0	66.682.354
Comité Federal de Radiodifusion	364.262.000	137.266.609	521.518.609	0	0	0	500.000	0	0	0	572.476.074
Ministerio del Interior	177.149.000	57.990.187	235.139.187	0	0	0	0	0	0	0	241.682.187
Registro Nacional de las Personas	21.913.000	30.031.000	51.944.000	0	0	0	0	0	0	0	84.318.000
Agencia Nacional de Seguridad Vial	165.190.000	49.245.422	234.435.422	0	0	0	0	0	0	0	246.474.887
Ministerio de Relaciones Exteriores	30.369.000	20.502.500	50.871.500	0	0	0	0	0	0	0	284.879.000
Comercio Internacional y Culto	30.369.000	20.502.500	50.871.500	0	0	0	0	0	0	0	284.879.000
Ministerio de Actividades Especiales	30.369.000	20.502.500	50.871.500	0	0	0	0	0	0	0	284.879.000
Ministerio de Justicia, Seguridad y Derechos Humanos	9.694.207	11.492.728	21.186.935	0	0	0	0	0	0	0	24.449.207
Instituto Nacional contra la Discriminación la Xenofobia y el Racismo	9.694.207	11.492.728	21.186.935	0	0	0	0	0	0	0	24.449.207
Ministerio de Defensa	64.846.006	50.334.465	115.160.473	0	0	0	0	0	0	0	125.026.006
Instituto Geográfico Militar	20.362.000	24.525.500	44.887.500	0	0	0	0	0	0	0	50.334.465
Servicio Meteorológico Nacional	44.464.006	25.808.965	70.282.973	0	0	0	0	0	0	0	74.692.006
Ministerio de Economía y Finanzas	88.807.243	17.893.000	106.700.243	0	0	0	0	0	0	0	111.544.243
Públicas	26.432.243	631.000	27.063.243	0	0	0	0	0	0	0	27.693.243
Tribunal Fiscal de la Nación	39.875.000	11.250.000	51.125.000	0	0	0	0	0	0	0	54.149.000
Superintendencia de Seguros de la Nación	22.500.000	6.012.000	28.512.000	0	0	0	0	0	0	0	29.762.000
Nación	6.012.000	28.512.000	0	0	0	0	0	0	0	0	1.191.000
Comisión Nacional de Valores	1.438.668.720	710.438.401	2.149.107.121	2.398.379	2.398.000	2.817.369.200	4.971.246.266	187.719.398	40.871.800	228.591.198	5.199.840.464
Ministerio de Producción	124.609.000	53.278.093	177.887.093	0	0	0	0	0	0	0	221.766.000
Administración de Parques Nacionales	124.609.000	53.278.093	177.887.093	0	0	0	0	0	0	0	221.766.000



*[Handwritten signature]*

M.E.P.  
341



*El Poder Ejecutivo  
Nacional*


(en pesos)

[illegible]

166,566,742	350	GOBIERNO DE CHILE
229,728,000	96	MINISTERIO DE ECONOMIA Y FINANZAS
9,440,000		SENADO DE LA NACION
1,197,464,810		DIRECCION DE IMPUESTOS DE ENTRADAS
62,071,908	627	
83,153,000		
77,557,000		
12,631,000		
10,816,160,528		

*El Poder Ejecutivo  
Nacional*

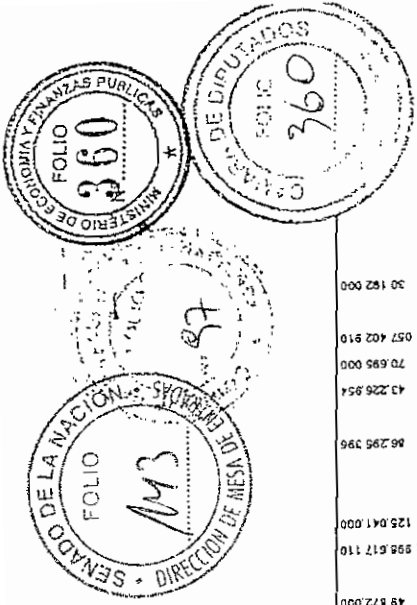
175



(en pesos)

[illegible]

Administración Nacional de Aviación  
Civil  
Organismo Regulador del Sistema  
Nacional de Aeropuertos  
Comisión Nacional de Regulación de  
Transporte  
Comisión Nacional de Energía Atómica  
Instituto Nacional del Agua  
Ministerio de Educación  
Comisión Nacional de Evaluación y  
Acreditación Universitaria  
Fundación Miguel Lillo  
Ministerio de Ciencia Tecnología e  
Innovación Productiva  
Consejo Nacional de Investigaciones  
Científicas y Técnicas  
Ministerio de Trabajo Empleo y  
Seguridad Social  
Superintendencia de Riesgos del  
Trabajo  
Ministerio de Salud  
Administración Nacional de  
Laboratorios e Institutos de Salud Dr.  
Carlos Malbrán (ANLIS)  
Cobeta Nacional Dr Manuel A. Montes  
de Ceca  
Servicio Nacional de Rehabilitación  
Superintendencia de Servicios de Salud  
Administración de Programas  
Especiales  
Instituto Nacional de Rehabilitación  
Psicofísica del Sur Dr Juan Obispo  
Teseo





El Poder Ejecutivo  
Nacional


TITULO III  
Planilla Nº 2A (cont)  
Anexa al Título III

ORGANISMOS DESCENTRALIZADOS  
COMPOSICION DEL GASTO POR JURISDICCION, ENTIDAD Y CARACTER ECONOMICO  
(en pesos)


CARACTER ECONOMICO	GASTOS CORRIENTES				GASTOS DE CAPITAL				JURISDICCION, ENTIDAD			
	GASTOS CORRIENTES				GASTOS DE CAPITAL				GASTOS DE CONSUMO			
	RENTAS DE	IMPUESTOS	TRANSF	TOTAL	REVERSION	TRANSF	DE CAPITAL	FINANCIERA	REMUN.	OTROS G.C.	TOTAL	GENERAL
Hospital Nacional Dr. Alejandro Posadas	0	1 000	0	354 897 000	0	0	0	0	270 287 000	64 608 000	354 895 000	353 887 000
Instituto Nacional Central Unico	0	0	0	37 853 000	0	0	0	0	18 395 000	9 248 000	27 644 000	38 608 000
Coordinador de Abilackn e Implant	0	0	0	20 973 990	0	0	0	0	16 075 990	4 894 000	20 973 990	21 587 850
Centro Nacional de Reeducacion Social	0	0	0	80 731 000	0	0	0	0	55 534 000	25 197 000	80 731 000	83 031 000
Hospital Nacional Dr. Baldomero Sommer	0	0	0	76 593 000	0	0	0	0	63 868 000	12 725 000	76 593 000	78 429 000
Administracion Nacional de Medicamentos Alimentos y Tecnologia Médica	0	0	0	84 146 000	0	0	0	0	36 797 935	18 566 000	56 363 935	104 219 000
Ministerio de Desarrollo Social	0	0	0	37 762 065	0	0	0	0	32 797 935	18 566 000	56 363 935	104 219 000
Instituto Nacional de Asociativismo y Economía Social (INAES)	0	0	0	27 902 066	0	0	0	0	32 225 935	8 668 000	42 113 935	79 974 000
Instituto Nacional de Asuntos Indigenas	0	0	0	9 860 000	0	0	0	0	4 572 000	8 678 000	14 250 000	24 245 000
TOTAL	200	1 000	603 946	11 609 871 719	0	0	0	0	5 074 919 925	2 335 965 474	7 410 905 403	21 110 167 331



M.E.V.P.  
341



El Poder Ejecutivo  
Nacional



TITULO III  
Planilla Nº 2A (cont.)  
Anexa al Título III

ORGANISMOS DESCENTRALIZADOS  
COMPOSICION DEL GASTO POR JURISDICCION, ENTIDAD Y CARACTER ECONOMICO

CARACTER ECONOMICO		GASTOS CORRIENTES										GASTOS DE CAPITAL		TOTAL	GENERAL										
		GASTOS DE CONSUMO					RENTAS DE	LA PROPIED.	SEG. SOCIAL	DIRECTOS	CORRIENTES					REAL DIREC.	DE CAPITAL	FINANCIERA	TOTAL						
		REMUN.	OTROS G.C.	TOTAL	INVERSION	TRANSF.														INVERSION	TRANSF.	INVERSION	TRANSF.		
TOTAL		12 395 000	5 289 000	27 684 000	0	0	0	0	0	0	0	10 169 000	37 653 000	756 000	756 000	0	756 000	36 609 000	21 597 650	83 031 000	78 429 000	104 219 000	9 958 000	22 245 000	21 110 157 331
Instituto Nacional Central Unico		12 395 000	5 289 000	27 684 000	0	0	0	0	0	0	0	10 169 000	37 653 000	756 000	756 000	0	756 000	36 609 000	21 597 650	83 031 000	78 429 000	104 219 000	9 958 000	22 245 000	21 110 157 331
Coordinador de Abtacion e Implant		16 079 990	4 894 000	20 973 990	0	0	0	0	0	0	0	20 973 990	20 973 990	623 660	623 660	0	623 660	21 597 650	83 031 000	78 429 000	104 219 000	9 958 000	22 245 000	21 110 157 331	
Centro Nacional de Reeducacion Social		55 534 000	25 197 000	80 731 000	0	0	0	0	0	0	0	80 731 000	2 300 000	2 300 000	0	2 300 000	83 031 000	78 429 000	104 219 000	9 958 000	22 245 000	21 110 157 331			
Hospital Nacional Dr. Baldoiero		63 866 000	12 725 000	76 591 000	0	0	0	0	0	0	0	76 591 000	2 336 000	2 336 000	0	2 336 000	78 429 000	104 219 000	9 958 000	22 245 000	21 110 157 331				
Sommer		36 787 935	18 566 000	55 353 935	0	0	0	0	0	0	0	54 146 000	690 000	4 886 000	4 295 000	10 073 000	104 219 000	9 958 000	22 245 000	21 110 157 331					
Administracion Nacional de Medicamentos Alimentos y Tecnologia Medica		32 225 935	9 888 000	42 113 935	0	0	0	0	0	0	0	27 902 065	775 000	4 886 000	4 295 000	9 958 000	78 429 000	104 219 000	9 958 000	22 245 000	21 110 157 331				
Instituto Nacional de Desarrollo Social		4 572 000	8 678 000	14 250 000	0	0	0	0	0	0	0	8 880 000	115 000	0	0	115 000	24 245 000	21 110 157 331							
Economia Social (INAES)		5 074 918 829	2 332 985 474	7 413 906 403	85 647 356	2 296 000	663 946	4 093 341 015	11 609 671 719	8 178 616 812	1 313 650 800	115 000	775 000	4 886 000	4 295 000	10 073 000	104 219 000	9 958 000	22 245 000	21 110 157 331					
Instituto Nacional de Asunios Indigenas																									
TOTAL																									

M.E.F.P.  
341



TITULO III  
Planilla Nº 3A  
Anexa al Título III

El Poder Ejecutivo  
Nacional


ORGANISMOS DESCENTRALIZADOS  
COMPOSICION DEL GASTO POR JURISDICCION, ENTIDAD Y POR FUENTE DE FINANCIAMIENTO  
(en pesos)

FINANCIAMIENTO										JURISDICCION, ENTIDAD	
TESORO		NACIONAL	RECURSOS	PROPIOS	ESPECIFICA	REC C/A FEC	FUENTES INTERNAS		FUENTES EXTERNAS		
TRANSF	CREDITO	SUBTOTAL	TRANSF	CREDITO	SUBTOTAL	TRANSF	CREDITO	SUBTOTAL	TRANSF	CREDITO	
GENERAL		SUBTOTAL	EXTERNO		EXTERNAS		EXTERNO		EXTERNAS		
115.032.639	0	115.032.639	107.832.639	7.200.000	115.032.639	115.032.639	0	115.032.639	115.032.639	0	
115.032.639	0	115.032.639	107.832.639	7.200.000	115.032.639	115.032.639	0	115.032.639	115.032.639	0	
338.715.477	0	338.715.477	126.075.144	0	126.075.144	397.105.227	1.610.250	1.610.250	398.715.477	1.610.250	
72.923.732	0	72.923.732	13.545.000	0	13.545.000	72.923.732	0	72.923.732	72.923.732	0	
129.487.601	1.610.250	129.487.601	51.358.000	0	51.358.000	127.887.351	1.610.250	1.610.250	129.487.601	1.610.250	
27.003.000	0	27.003.000	1.380.000	0	1.380.000	27.003.000	0	27.003.000	27.003.000	0	
50.051.000	0	50.051.000	552.000	0	552.000	50.051.000	0	50.051.000	50.051.000	0	
44.453.144	0	44.453.144	44.453.144	0	44.453.144	44.453.144	0	44.453.144	44.453.144	0	
14.787.000	0	14.787.000	14.787.000	0	14.787.000	14.787.000	0	14.787.000	14.787.000	0	
85.807.000	0	85.807.000	85.807.000	0	85.807.000	85.807.000	0	85.807.000	85.807.000	0	
85.807.000	0	85.807.000	85.807.000	0	85.807.000	85.807.000	0	85.807.000	85.807.000	0	
621.846.074	16.650.000	621.846.074	410.061.887	0	605.196.074	605.196.074	0	16.650.000	621.846.074	16.650.000	
241.682.187	0	241.682.187	46.548.000	0	241.682.187	241.682.187	0	0	241.682.187	0	
295.845.887	0	295.845.887	295.845.887	0	295.845.887	295.845.887	0	16.650.000	295.845.887	16.650.000	
84.318.000	0	84.318.000	67.668.000	0	262.879.000	67.668.000	0	22.000.000	84.318.000	22.000.000	
284.879.000	0	284.879.000	2.700.000	0	262.879.000	262.879.000	0	22.000.000	284.879.000	22.000.000	
260.179.000	0	260.179.000	2.700.000	0	262.879.000	262.879.000	0	0	260.179.000	0	
260.179.000	0	260.179.000	2.700.000	0	262.879.000	262.879.000	0	0	260.179.000	0	
23.449.207	0	23.449.207	0	0	23.449.207	23.449.207	0	1.000.000	23.449.207	1.000.000	
23.449.207	0	23.449.207	0	0	23.449.207	23.449.207	0	0	23.449.207	0	
73.590.008	0	73.590.008	51.436.000	0	125.026.008	125.026.008	0	0	73.590.008	0	
29.106.000	0	29.106.000	21.228.000	0	50.334.000	50.334.000	0	0	29.106.000	0	
44.484.008	0	44.484.008	30.208.000	0	74.692.008	74.692.008	0	0	44.484.008	0	
51.543.243	0	51.543.243	113.721.000	0	165.264.243	165.264.243	0	0	51.543.243	0	
23.910.000	0	23.910.000	6.102.000	0	30.012.000	30.012.000	0	0	23.910.000	0	
0	0	107.619.000	0	0	107.619.000	107.619.000	0	0	0	0	
27.633.243	0	27.633.243	0	0	27.633.243	27.633.243	0	0	27.633.243	0	



*[Handwritten signature]*

M.E.Y.F.P.  
344



TITULO III  
Planilla Nº 3A  
Anexa al Título III (cont)


El Poder Ejecutivo  
Nacional

ORGANISMOS DESCENTRALIZADOS  
COMPOSICION DEL GASTO POR JURISDICCION, ENTIDAD Y POR FUENTE DE FINANCIAMIENTO  
(en pesos)

FINANCIAMIENTO		JURISDICCION, ENTIDAD																																																																																																																																																																																																																																																																																																																																																																																																																																																																					
TOTAL	SUBTOTAL	FUENTES EXTERNAS				SUBTOTAL	CREDITO	SUBTOTAL	CREDITO	SUBTOTAL	CREDITO	SUBTOTAL	CREDITO	SUBTOTAL	CREDITO	SUBTOTAL	CREDITO	SUBTOTAL	CREDITO	SUBTOTAL	CREDITO	SUBTOTAL	CREDITO	SUBTOTAL	CREDITO	SUBTOTAL	CREDITO	SUBTOTAL	CREDITO	SUBTOTAL	CREDITO	SUBTOTAL	CREDITO	SUBTOTAL	CREDITO	SUBTOTAL	CREDITO	SUBTOTAL	CREDITO	SUBTOTAL	CREDITO	SUBTOTAL	CREDITO	SUBTOTAL	CREDITO	SUBTOTAL	CREDITO	SUBTOTAL	CREDITO	SUBTOTAL	CREDITO	SUBTOTAL	CREDITO	SUBTOTAL	CREDITO	SUBTOTAL	CREDITO	SUBTOTAL	CREDITO	SUBTOTAL	CREDITO	SUBTOTAL	CREDITO	SUBTOTAL	CREDITO	SUBTOTAL	CREDITO	SUBTOTAL	CREDITO	SUBTOTAL	CREDITO	SUBTOTAL	CREDITO	SUBTOTAL	CREDITO	SUBTOTAL	CREDITO	SUBTOTAL	CREDITO	SUBTOTAL	CREDITO	SUBTOTAL	CREDITO	SUBTOTAL	CREDITO	SUBTOTAL	CREDITO	SUBTOTAL	CREDITO	SUBTOTAL	CREDITO	SUBTOTAL	CREDITO	SUBTOTAL	CREDITO	SUBTOTAL	CREDITO	SUBTOTAL	CREDITO	SUBTOTAL	CREDITO	SUBTOTAL	CREDITO	SUBTOTAL	CREDITO	SUBTOTAL	CREDITO	SUBTOTAL	CREDITO	SUBTOTAL	CREDITO	SUBTOTAL	CREDITO	SUBTOTAL	CREDITO	SUBTOTAL	CREDITO	SUBTOTAL	CREDITO	SUBTOTAL	CREDITO	SUBTOTAL	CREDITO	SUBTOTAL	CREDITO	SUBTOTAL	CREDITO	SUBTOTAL	CREDITO	SUBTOTAL	CREDITO	SUBTOTAL	CREDITO	SUBTOTAL	CREDITO	SUBTOTAL	CREDITO	SUBTOTAL	CREDITO	SUBTOTAL	CREDITO	SUBTOTAL	CREDITO	SUBTOTAL	CREDITO	SUBTOTAL	CREDITO	SUBTOTAL	CREDITO	SUBTOTAL	CREDITO	SUBTOTAL	CREDITO	SUBTOTAL	CREDITO	SUBTOTAL	CREDITO	SUBTOTAL	CREDITO	SUBTOTAL	CREDITO	SUBTOTAL	CREDITO	SUBTOTAL	CREDITO	SUBTOTAL	CREDITO	SUBTOTAL	CREDITO	SUBTOTAL	CREDITO	SUBTOTAL	CREDITO	SUBTOTAL	CREDITO	SUBTOTAL	CREDITO	SUBTOTAL	CREDITO	SUBTOTAL	CREDITO	SUBTOTAL	CREDITO	SUBTOTAL	CREDITO	SUBTOTAL	CREDITO	SUBTOTAL	CREDITO	SUBTOTAL	CREDITO	SUBTOTAL	CREDITO	SUBTOTAL	CREDITO	SUBTOTAL	CREDITO	SUBTOTAL	CREDITO	SUBTOTAL	CREDITO	SUBTOTAL	CREDITO	SUBTOTAL	CREDITO	SUBTOTAL	CREDITO	SUBTOTAL	CREDITO	SUBTOTAL	CREDITO	SUBTOTAL	CREDITO	SUBTOTAL	CREDITO	SUBTOTAL	CREDITO	SUBTOTAL	CREDITO	SUBTOTAL	CREDITO	SUBTOTAL	CREDITO	SUBTOTAL	CREDITO	SUBTOTAL	CREDITO	SUBTOTAL	CREDITO	SUBTOTAL	CREDITO	SUBTOTAL	CREDITO	SUBTOTAL	CREDITO	SUBTOTAL	CREDITO	SUBTOTAL	CREDITO	SUBTOTAL	CREDITO	SUBTOTAL	CREDITO	SUBTOTAL	CREDITO	SUBTOTAL	CREDITO	SUBTOTAL	CREDITO	SUBTOTAL	CREDITO	SUBTOTAL	CREDITO	SUBTOTAL	CREDITO	SUBTOTAL	CREDITO	SUBTOTAL	CREDITO	SUBTOTAL	CREDITO	SUBTOTAL	CREDITO	SUBTOTAL	CREDITO	SUBTOTAL	CREDITO	SUBTOTAL	CREDITO	SUBTOTAL	CREDITO	SUBTOTAL	CREDITO	SUBTOTAL	CREDITO	SUBTOTAL	CREDITO	SUBTOTAL	CREDITO	SUBTOTAL	CREDITO	SUBTOTAL	CREDITO	SUBTOTAL	CREDITO	SUBTOTAL	CREDITO	SUBTOTAL	CREDITO	SUBTOTAL	CREDITO	SUBTOTAL	CREDITO	SUBTOTAL	CREDITO	SUBTOTAL	CREDITO	SUBTOTAL	CREDITO	SUBTOTAL	CREDITO	SUBTOTAL	CREDITO	SUBTOTAL	CREDITO	SUBTOTAL	CREDITO	SUBTOTAL	CREDITO	SUBTOTAL	CREDITO	SUBTOTAL	CREDITO	SUBTOTAL	CREDITO	SUBTOTAL	CREDITO	SUBTOTAL	CREDITO	SUBTOTAL	CREDITO	SUBTOTAL	CREDITO	SUBTOTAL	CREDITO	SUBTOTAL	CREDITO	SUBTOTAL	CREDITO	SUBTOTAL	CREDITO	SUBTOTAL	CREDITO	SUBTOTAL	CREDITO	SUBTOTAL	CREDITO	SUBTOTAL	CREDITO	SUBTOTAL	CREDITO	SUBTOTAL	CREDITO	SUBTOTAL	CREDITO	SUBTOTAL	CREDITO	SUBTOTAL	CREDITO	SUBTOTAL	CREDITO	SUBTOTAL	CREDITO	SUBTOTAL	CREDITO	SUBTOTAL	CREDITO	SUBTOTAL	CREDITO	SUBTOTAL	CREDITO	SUBTOTAL	CREDITO	SUBTOTAL	CREDITO	SUBTOTAL	CREDITO	SUBTOTAL	CREDITO	SUBTOTAL	CREDITO	SUBTOTAL	CREDITO	SUBTOTAL	CREDITO	SUBTOTAL	CREDITO	SUBTOTAL	CREDITO	SUBTOTAL	CREDITO	SUBTOTAL	CREDITO	SUBTOTAL	CREDITO	SUBTOTAL	CREDITO	SUBTOTAL	CREDITO	SUBTOTAL	CREDITO	SUBTOTAL	CREDITO	SUBTOTAL	CREDITO	SUBTOTAL	CREDITO	SUBTOTAL	CREDITO	SUBTOTAL	CREDITO	SUBTOTAL	CREDITO	SUBTOTAL	CREDITO	SUBTOTAL	CREDITO	SUBTOTAL	CREDITO	SUBTOTAL	CREDITO	SUBTOTAL	CREDITO	SUBTOTAL	CREDITO	SUBTOTAL	CREDITO	SUBTOTAL	CREDITO	SUBTOTAL	CREDITO	SUBTOTAL	CREDITO	SUBTOTAL	CREDITO	SUBTOTAL	CREDITO	SUBTOTAL	CREDITO	SUBTOTAL	CREDITO	SUBTOTAL	CREDITO	SUBTOTAL	CREDITO	SUBTOTAL	CREDITO	SUBTOTAL	CREDITO	SUBTOTAL	CREDITO	SUBTOTAL	CREDITO	SUBTOTAL	CREDITO	SUBTOTAL	CREDITO	SUBTOTAL	CREDITO	SUBTOTAL	CREDITO	SUBTOTAL	CREDITO	SUBTOTAL	CREDITO

Ministerio de Produccion  
Administración de Parques Nacionales  
Instituto Nacional de Promoción Turística  
Agencia Nacional de Desarrollo de  
Inversiones  
Instituto Nacional de Tecnología  
Agropecuaria  
Instituto Nacional de Investigación y  
Desarrollo Pesquero  
Instituto Nacional de Tecnología  
Industrial  
Instituto Nacional de Vitivinicultura  
Oficina Nacional de Control Comercial  
Agropecuaria  
Instituto Nacional de Semillas  
Instituto Nacional de la Propiedad  
Industrial  
Servicio Nacional de Sanidad y Calidad  
Agroalimentaria  
Ministerio de Planificación Federal,  
Inversión Pública y Servicios  
Comisión Nacional de Energía Atómica  
Instituto Nacional del Agua  
Comisión Nacional de Comunicaciones  
Dirección General de Fabricaciones  
Militares  
Dirección Nacional de Validad  
Tribunal de Tasaciones de la Nación  
Ente Nacional de Obras Hídricas de  
Saneamiento  
Servicio Geológico Minero Argentino  
Ente Nacional Regulador del Gas

M.E.yF.P.  
341




TITULO III  
Planilla N° 3A  
Anexa al Título III (cont.)

El Poder Ejecutivo  
Nacional

ORGANISMOS DESCENTRALIZADOS  
COMPOSICION DEL GASTO POR JURISDICCION, ENTIDAD Y POR FUENTE DE FINANCIAMIENTO  
(en pesos)

FINANCIAMIENTO	FUENTES INTERNAS					FUENTES EXTERNAS			TOTAL
	TESORO	RECURSOS	REC C/AFEC	TRANSF.	CREDITO	TRANSF.	CREDITO	SUBTOTAL	
JURISDICCION, ENTIDAD	NACIONAL	PROPIOS	ESPECIFICA	INTERNAS	INTERNO	EXTERNAS	EXTERNO	SUBTOTAL	GENERAL

Ente Nacional Regulador de la	0	82 329 000	0	0	0	0	0	0	82 329 000
Electricidad	0	12 631 000	0	0	0	0	0	0	12 631 000
Organismo Regulador de Seguridad de	0	0	0	0	0	0	0	0	0
Presas	10 000 000	43 081 262	0	0	0	0	0	0	53 081 262
Comisión Nacional de Regulación de	0	0	0	0	0	0	0	0	0
Transporte	60 060 690	0	0	0	0	0	0	0	60 060 690
Organismo Regulador del Sistema	0	0	0	0	0	60 060 690	0	0	60 060 690
Nacional de Aeropuertos	22 000 003	226 178 263	0	0	0	248 178 266	0	0	248 178 266
Administración Nacional de Aviación Civil	48 523 820	42 000	0	0	0	48 565 820	0	0	48 565 820
Ministerio de Educación	27 674 138	42 000	0	0	0	27 716 138	0	0	27 716 138
Fundación Miguel Lillo	20 849 682	0	0	0	0	20 849 682	0	0	20 849 682
Comisión Nacional de Evaluación y	1 258 924 407	1 240 000	0	0	0	1 260 164 407	0	0	1 260 164 407
Acreditación Universitaria	1 258 924 407	0	0	0	0	1 260 164 407	0	0	1 260 164 407
Ministerio de Ciencia, Tecnología e	1 258 924 407	0	0	0	0	1 260 164 407	0	0	1 260 164 407
Innovación Productiva	1 258 924 407	0	0	0	0	1 260 164 407	0	0	1 260 164 407
Consejo Nacional de Investigaciones	0	119 872 000	0	0	0	119 872 000	0	0	119 872 000
Científicas y Técnicas	0	119 872 000	0	0	0	119 872 000	0	0	119 872 000
Ministerio de Trabajo, Empleo y	0	0	0	0	0	0	0	0	0
Seguridad Social	0	119 872 000	0	0	0	119 872 000	0	0	119 872 000
Superintendencia de Riesgos del Trabajo	768 005 200	1 252 165 910	0	1 031 442 910	0	3 051 614 020	640 000	640 000	3 052 254 020
Ministerio de Salud	21 597 850	0	0	0	0	21 597 850	0	0	21 597 850
Centro Nacional de Reeducación Social	72 919 000	10 926 000	0	0	0	83 845 000	0	0	83 845 000
Hospital Nacional Dr. Baldomero	8 715 000	70 714 000	0	0	0	79 429 000	0	0	79 429 000
Sommer	0	0	0	0	0	0	0	0	0
Administración Nacional de	0	0	0	0	0	0	0	0	0
Medicamentos Alimentarios y	0	0	0	0	0	0	0	0	0
Tecnología Médica	0	0	0	0	0	0	0	0	0
Instituto Nacional Central Único	30 920 000	7 819 000	0	0	0	38 739 000	0	0	38 739 000
Coordinador de Atención e Implante	123 780 000	581 000	0	0	0	124 401 000	640 000	640 000	125 041 000
Administración Nacional de Laboratorios	0	0	0	0	0	0	0	0	0
e Institutos de Salud Dr. Carlos	0	0	0	0	0	0	0	0	0
Maestría (ANLIS)	0	0	0	0	0	0	0	0	0




El Poder Ejecutivo  
Nacional

TITULO III  
Planilla Nº 3A  
Anexa al Título III (cont.)

ORGANISMOS DESCENTRALIZADOS  
COMPOSICION DEL GASTO POR JURISDICCION, ENTIDAD Y POR FUENTE DE FINANCIAMIENTO  
(en pesos)


FINANCIAMIENTO	JURISDICCION, ENTIDAD	TESORO	NACIONAL	RECURSOS	REC C/A FEC	TRANSF	CREDITO	SUBTOTAL	TRANSF	CREDITO	SUBTOTAL	FUENTES INTERNAS			FUENTES EXTERNAS			TOTAL
	Hospital Nacional Dr. Alejandro Posadas	354 101 000		8 996 000		0	0	363 087 000	0	0	363 087 000			0	0	0	363 087 000	
	Colonia Nacional Dr. Manuel A. Montes	83 735 396		3 200 000		0	0	86 935 396	0	0	86 935 396			0	0	0	86 935 396	
	de Oca																	
	Instituto Nacional de Rehabilitación	29 143 000		1 311 000		0	0	30 454 000	0	0	30 454 000			0	0	0	30 454 000	
	Psicofísica del Sur Dr																	
	Servicio Nacional de Rehabilitación	43 083 954		166 000		0	0	43 259 954	0	0	43 259 954			0	0	0	43 259 954	
	Administración de Programas Especiales	0		26 000 000		0	0	1 057 402 910	0	0	1 057 402 910			0	0	0	1 057 402 910	
	Superintendencia de Servicios de Salud	0		1 122 452 910		0	0	1 122 452 910	0	0	1 122 452 910			0	0	0	1 122 452 910	
	Ministerio de Desarrollo Social	24 245 000		78 974 000		0	0	104 219 000	0	0	104 219 000			0	0	0	104 219 000	
	Instituto Nacional de Asociativismo y	0		78 974 000		0	0	78 974 000	0	0	78 974 000			0	0	0	78 974 000	
	Economía Social (INAES)																	
	Instituto Nacional de Asuntos Indígenas	24 245 000		0		0	0	24 245 000	0	0	24 245 000			0	0	0	24 245 000	
	TOTAL	13 926 764 996		5 553 469 731		19 203 000		1 982 604 910	0	0	21 481 042 537			26 132 250		1 432 429 777	1 468 562 027	22 839 604 664



M.E.Y.F.P.  
341



El Poder Ejecutivo  
Nacional



ORGANISMOS DESCENTRALIZADOS  
COMPOSICION DE LOS RECURSOS POR CARACTER ECONOMICO  
(en pesos)

CARACTER ECONOMICO	IMPORTE
Ingresos Corrientes	14,616,534,365
Ingresos Tributarios	1,696,569,723
Impuestos Directos	66,829,723
Impuestos Indirectos	1,629,740,000
Contribuciones a la Seguridad Social	1,756,269,910
Contribuciones a la Seguridad Social	1,756,269,910
Ingresos No Tributarios	2,767,782,291
Tasas	1,908,006,780
Derechos	804,485,681
Otros No Tributarios	55,289,830
Ventas de Bienes y Servicios de las Administraciones Públicas	320,260,419
Ventas de Bienes y Servicios de las Administraciones Públicas	320,260,419
Rentas de la Propiedad	64,909,713
Intereses	60,678,713
Dividendos	4,000,000
Arrendamiento de Tierras y Terrenos	231,000
Transferencias Corrientes	20,836,000
Del Sector Privado	204,000
Del Sector Externo	20,732,000
Contribuciones Figurativas para Financiaciones Corrientes	7,989,806,309
De la Administración Nacional	7,989,806,309
Recursos de Capital	8,358,858,472
Recursos Propios de Capital	124,000
Venta de Activos	124,000
Transferencias de Capital	854,478,000
Del Sector Privado	22,000
Del Sector Público	949,176,000
Del Sector Externo	5,280,000
Disminución de la Inversión Financiera	3,491,875
Recuperación de Préstamos de Corto Plazo	671,875
Recuperación de Préstamos de Largo Plazo	2,820,000
Contribuciones Figurativas para Financiaciones de Capital	7,398,764,597
De la Administración Nacional	7,398,764,597
TOTAL	22,973,392,837

M.E.F.P.  
241



El Poder Ejecutivo  
Nacional

344

1041.000  
228.000  
228.000  
436.000  
1.000.000  
1.000.000  
700.000



10/02/2000	10.027.000
05/03/2000	552.800.000
1/04/2000	1.482.000
02/05/2000	52.582.000
11/12/2001	151
05/05/2004	659.634.650
08/02/2000	48.746.280

M.E.Y.F.P.  
BWA

[illegible]

(en pesos)

[illegible]

M.E.V.F.P.  
341



El Poder Ejecutivo  
Nacional

M.E.y.F.P.	341
------------	-----


Administración Nacional de Medicamentos Alimentos y Tecnología Médica	Instituto Nacional Central Único Coordinador de Ablación e Implante	Administración Nacional de Laboratorios e Institutos de Salud Dr Carlos Malbrán (ANLIS)	Hospital Nacional Dr Alejandro Posadas	Colonía Nacional Dr Manuel A. Montes de Oca	Instituto Nacional de Rehabilitación Psicológica del Sur Dr. Juan Otmio	Tesoro	Servicio Nacional de Rehabilitación	Administración de Programas Especiales	Superintendencia de Servicios de Salud	Ministerio de Desarrollo Social	Instituto Nacional de Asociativismo y Economía Social (INAES)	TOTAL
0	3 000 000	0	0	0	0	0	0	0	1 751 971 810	58 827 498	59 827 498	1 596 598 723
0	0	0	0	0	0	0	0	0	766 000	9 765 000	9 765 000	2 787 782 291
70 714 000	0	0	8 996 000	3 200 000	1 301 000	45 000	121 000	0	10 078 000	504 000	504 000	320 250 418
0	4 818 000	581 000	0	0	0	0	0	0	0	504 000	504 000	64 909 713
0	0	0	0	0	0	0	0	0	0	0	0	20 938 000
0	0	580 000	0	0	0	0	0	0	0	70 096 498	70 096 498	6 626 728 056
70 714 000	7 818 000	1 161 000	8 996 000	3 200 000	1 311 000	166 000	26 000 000	1 764 816 310	26 000 000	0	0	124 000
0	0	0	0	0	0	0	0	0	0	0	0	164 478 000
0	0	100 000	0	0	0	0	0	0	0	2 820 000	2 820 000	3 491 875
0	0	0	0	0	0	0	0	0	0	0	0	988 093 875
0	7 818 000	1 261 000	6 996 000	3 200 000	1 311 000	166 000	26 000 000	1 764 816 310	26 000 000	72 916 456	72 916 456	7 504 821 931

El Poder Ejecutivo  
Nacional

TITULO III  
Planilla Nº 6A  
Anexa al Título III

ORGANISMOS DESCENTRALIZADOS  
GASTOS FIGURATIVOS  
(en pesos)

DESTINO	PARA EROGACIONES CORRIENTES				PARA EROGACIONES DE CAPITAL			
	A ADMINIST.	A ORGANISM.	DESCENTRAL.	SEG.SOCIAL	A ADMINIST.	A ORGANISM.	DESCENTRAL.	SEG.SOCIAL
JURISDICCION, ENTIDAD	GENERAL	SUBTOTAL	A INSTT. DE	CENTRAL	A INSTT. DE	CENTRAL	A INSTT. DE	CENTRAL
Presidencia de la Nación	3 496 000	5 296 000	0	0	0	0	0	0
Autoridad Regulatoria Nuclear	0	1 800 000	0	0	0	0	0	0
Instituto Nacional del Teatro	3 496 000	3 496 000	0	0	0	0	0	0
Jefatura de Gabinete de Ministros	18 914 646	18 914 646	0	0	0	0	0	0
Comité Federal de Radiodifusión	18 914 646	18 914 646	0	0	0	0	0	0
Ministerio del Interior	49 371 000	49 371 000	0	0	0	0	0	0
Dirección Nacional de Migraciones	49 371 000	49 371 000	0	0	0	0	0	0
Ministerio de Economía y Finanzas Públicas	53 720 000	53 720 000	0	0	0	0	0	0
Comisión Nacional de Valores	250 000	250 000	0	0	0	0	0	0
Superintendencia de Seguros de la Nación	53 470 000	53 470 000	0	0	0	0	0	0
Ministerio de Producción	48 170 000	48 170 000	0	0	0	0	0	0
Instituto Nacional de Promoción Turística	10 642 000	10 642 000	0	0	0	0	0	0
Oficina Nacional de Control Comercial Agropecuario	30 500 000	30 500 000	0	0	0	0	0	0
Instituto Nacional de Semillas	3 881 000	3 881 000	0	0	0	0	0	0
Instituto Nacional de la Propiedad Industrial	2 947 000	2 947 000	0	0	0	0	0	0
Servicio Nacional de Sanidad y Calidad Agroalimentaria	200 000	200 000	0	0	0	0	0	0
Ministerio de Planificación Federal Inversión Pública y Servicios	510 493 000	529 365 777	0	0	973 000	0	0	0
Comisión Nacional de Comunicaciones	8 443 777	8 443 777	0	0	110 000	0	0	0
Dirección Nacional de Vialidad	4 100 000	4 100 000	0	0	0	0	0	0
Ente Nacional Regulador del Gas	4 772 000	4 772 000	0	0	0	0	0	0
Comisión Nacional de Regulación de Transporte	557 000	557 000	0	0	0	0	0	0
Ministerio de Trabajo Empleo y Seguridad Social	70 000 000	70 000 000	0	0	0	0	0	0
Superintendencia de Riesgos del Trabajo	70 000 000	70 000 000	0	0	0	0	0	0
Ministerio de Salud	22 234 000	1 030 752 910	0	0	1 052 986 910	650 000	650 000	0
Hospital Nacional Dr. Baldomero Sommer	814 000	814 000	0	0	0	0	0	0
Instituto Nacional Central Único Coordinador de	130 000	130 000	0	0	0	0	0	0
Atención e Implante	640 000	640 000	0	0	0	0	0	0
Colonla Nacional Dr. Manuel A. Montes de Oca	0	0	0	0	0	0	0	0



El Poder Ejecutivo  
Nacional

TITULO III  
Planilla Nº 6A  
Anexa al Título III (cont)


ORGANISMOS DESCENTRALIZADOS  
GASTOS FIGURATIVOS  
(en pesos)

JURISDICCION, ENTIDAD	PARA EROGACIONES CORRIENTES			PARA EROGACIONES DE CAPITAL			GENERAL
	A ADMINIST.	A ORGANISM.	A INSTT. DE	A ADMINIST.	A ORGANISM.	A INSTT. DE	
CENTRAL	DESCENTRAL	SEG.SOCIAL	SUBTOTAL	CENTRAL	DESCENTRAL	SEG.SOCIAL	SUBTOTAL
262 000	0	0	262 000	0	0	0	0
Dr. Juan Olimio Tesone	33 000	0	33 000	0	0	0	0
Servicio Nacional de Rehabilitación	20 355 000	1 030 752 510	1 051 107 910	0	650 000	0	650 000
Superintendencia de Servicios de Salud	798 271 423	1 032 652 910	1 827 824 333	873 000	660 000	0	1 533 000
TOTAL							1 829 447 333

M.E.Y.F.P.  
341



Handwritten signature and initials.




M.E.F.P.  
341

ORGANISMOS DESCENTRALIZADOS  
CONTRIBUCIONES FIGURATIVAS

TITULO III  
Planilla Nº 7A  
Anexa al Título III

ORIGEN		PARA FINANCIACIONES CORRIENTES					PARA FINANCIACIONES DE CAPITAL				
JURISDICCION, ENTIDAD	CENTRAL	DE ADMNIST	DE ORGANISM	DESCENTRAL	SEG.SOCIAL	SUBTOTAL	DE ADMINISTR	DESCENTRAL	SEG.SOCIAL	SUBTOTAL	GENERAL
Poder Legislativo Nacional	105 096 288					105 096 288	2 736 350			2 736 350	107 832 639
Auditoría General de la Nación	105 096 288					105 096 288	2 736 350			2 736 350	107 832 639
Presidencia de la Nación	187 726 083					187 726 083	13 304 000			13 304 000	211 030 083
Sindicatura General de la Nación	58 528 732					58 528 732	850 000			850 000	59 378 732
Autoridad Reguladora Nuclear	72 379 351					72 379 351	4 150 000			4 150 000	76 529 351
Teatro Nacional Cervantes	23 523 000					23 523 000	2 100 000			2 100 000	25 623 000
Biblioteca Nacional	43 295 000					43 295 000	6 204 000			6 204 000	49 499 000
Ministerio del Interior	182 737 187					182 737 187	2 387 000			2 387 000	185 134 187
Registro Nacional de las Personas	182 737 187					182 737 187	2 387 000			2 387 000	185 134 187
Ministerio de Relaciones Exteriores, Comercio Internacional y Culto	54 532 000					54 532 000	201 647 000			201 647 000	256 179 000
Comisión Nacional de Actividades Espaciales	54 532 000					54 532 000	201 647 000			201 647 000	256 179 000
Ministerio de Justicia, Seguridad y Derechos Humanos	22 889 207					22 889 207	550 000			550 000	23 448 207
Instituto Nacional contra la Discriminación la Xenofobia y el Racismo	68 771 508					68 771 508	4 818 500			4 818 500	73 590 008
Ministerio de Defensa	24 287 500					24 287 500	4 818 500			4 818 500	29 106 000
Instituto Geográfico Militar	44 484 008					44 484 008	0			0	44 484 008
Servicio Meteorológico Nacional	50 983 243					50 983 243	560 000			560 000	51 543 243
Ministerio de Economía y Finanzas Públicas	23 910 000					23 910 000	0			0	23 910 000
Comisión Nacional de Valores	23 910 000					23 910 000	560 000			560 000	27 633 243
Tribunal Fiscal de la Nación	27 073 243					27 073 243	61 221 000			61 221 000	3 117 107 941
Ministerio de Producción	3 055 886 941					3 055 886 941	28 421 000			28 421 000	153 863 000
Administración de Parques Nacionales	125 442 000					125 442 000	0			0	10 000 000
Instituto Nacional de Promoción Turística	10 000 000					10 000 000	0			0	10 000 000
Agencia Nacional de Desarrollo de Inversiones	27 597 720					27 597 720	30 510 000			30 510 000	56 107 720
Instituto Nacional de Investigación y Desarrollo Pesquero	48 293 000					48 293 000	1 000 000			1 000 000	49 293 000
Instituto Nacional de Tecnología Industrial	90 684 221					90 684 221	43 000			43 000	90 727 221
Instituto Nacional de Vitivinicultura	53 870 000					53 870 000	1 247 000			1 247 000	55 117 000
Oficina Nacional de Control Comercial Agropecuario	2 700 000 000					2 700 000 000	0			0	2 700 000 000



El Poder Ejecutivo  
Nacional





Handwritten signature and initials.

M. E. F. P.  
241

ORGANISMOS DESCENTRALIZADOS  
CONTRIBUCIONES FIGURATIVAS


(en pesos)

ORIGEN	PARA FINANCIACIONES CORRIENTES					PARA FINANCIACIONES DE CAPITAL				
	DE ADMINIST	DE ORGANISM	DE INSTT DE	SEG.SOCIAL	SUBTOTAL	DE ADMINIST	DE ORGANISM	DESCENTRAL	SEG.SOCIAL	SUBTOTAL
GENERAL	TOTAL									

Ministerio de Planificación Federal, Inversión Pública y Servicios	1 211 673 224	1 800 000	0	0	0	0	0	0	0	0
Comisión Nacional de Energía Atómica	413 432 894	1 800 000	0	0	0	0	0	0	0	0
Instituto Nacional del Agua	36 896 000	0	0	0	0	0	0	0	0	0
Dirección General de Fabricaciones Militares	89 060 000	0	0	0	0	0	0	0	0	0
Dirección Nacional de Vialidad	496 828 919	0	0	0	0	0	0	0	0	0
Tribunal de Tasaciones de la Nación	8 337 000	0	0	0	0	0	0	0	0	0
Ente Nacional de Obras Hidráulicas de Saneamiento	21 611 910	0	0	0	0	0	0	0	0	0
Servicio Geológico Minero Argentino	54 445 808	0	0	0	0	0	0	0	0	0
Comisión Nacional de Regulación de Transporte	10 000 000	0	0	0	0	0	0	0	0	0
Organismo Regulador del Sistema Nacional de Aeropuertos	57 060 690	0	0	0	0	0	0	0	0	0
Administración Nacional de Aviación Civil	22 000 003	0	0	0	0	0	0	0	0	0
Ministerio de Educación	44 843 820	0	0	0	0	0	0	0	0	0
Fundación Miguel Lillo	24 674 138	0	0	0	0	0	0	0	0	0
Comisión Nacional de Evaluación y Acreditación	20 169 682	0	0	0	0	0	0	0	0	0
Universidad	1 190 624 407	0	0	0	0	0	0	0	0	0
Ministerio de Ciencia, Tecnología e Innovación	1 190 624 407	0	0	0	0	0	0	0	0	0
Productiva	1 190 624 407	0	0	0	0	0	0	0	0	0
Consejo Nacional de Investigaciones Científicas y Técnicas	737 348 490	1 030 752 910	0	0	0	650 000	0	0	0	0
Ministerio de Salud	20 973 990	0	0	0	0	0	0	0	0	0
Centro Nacional de Reducción Social	70 619 000	0	0	0	0	0	0	0	0	0
Hospital Nacional Dr. Baldomero Sommer	8 715 000	0	0	0	0	0	0	0	0	0
Administración Nacional de Medicamentos Alimentos y Tecnología Médica	30 164 000	0	0	0	0	0	0	0	0	0
Instituto Nacional Central Único Coordinador de Ablación e Implante	113 178 150	0	0	0	0	0	0	0	0	0
Administración Nacional de Laboratorios e Institutos de Salud Dr. Carlos Malbrán (ANLIS)	345 901 000	0	0	0	0	0	0	0	0	0
Hospital Nacional Dr. Alejandro Posadas										

TITULO III  
Planilla Nº 7A  
Anexa al Título III (cont)

El Poder Ejecutivo  
Nacional



M.E.F.P.  
341

TITULO III  
Planilla Nº 7A  
Anexa al Título III (cont.)


ORGANISMOS DESCENTRALIZADOS  
CONTRIBUCIONES FIGURATIVAS

(en pesos)

ORIGEN		PARA FINANCIACIONES CORRIENTES						PARA FINANCIACIONES DE CAPITAL			
JURISDICCION, ENTIDAD	DE ADMINIST	DE ORGANISM	DE INSTT DE	SUBTOTAL	DE ADMINIST	CENTRAL	DESCENTRAL	DE ORGANISM	DE INSTT DE	SUBTOTAL	GENERAL
Colonia Nacional Dr. Manuel A. Montes de Oca	78 440 396	0	0	78 440 396	0	0	0	0	0	5 295 000	63 735 396
Instituto Nacional de Rehabilitación Psico-física del Sur	27 619 000	0	0	27 619 000	0	0	0	0	0	1 524 000	29 143 000
Dr. Juan Orlino Tesone	0	0	0	0	0	0	0	0	0	0	0
Servicio Nacional de Rehabilitación	41 738 954	0	0	41 738 954	0	0	0	0	0	1 365 000	43 093 954
Administración de Programas Especiales	0	0	0	0	0	0	0	0	0	650 000	1 031 402 810
Ministerio de Desarrollo Social	24 130 000	0	0	24 130 000	0	0	0	0	0	1 115 000	24 245 000
Instituto Nacional de Asuntos Indígenas	24 130 000	0	0	24 130 000	0	0	0	0	0	1 115 000	24 245 000
TOTAL	6 957 253 399	1 032 652 910	0	7 989 806 309	7 398 114 597	650 000	0	7 398 764 597	0	16 388 570 906	

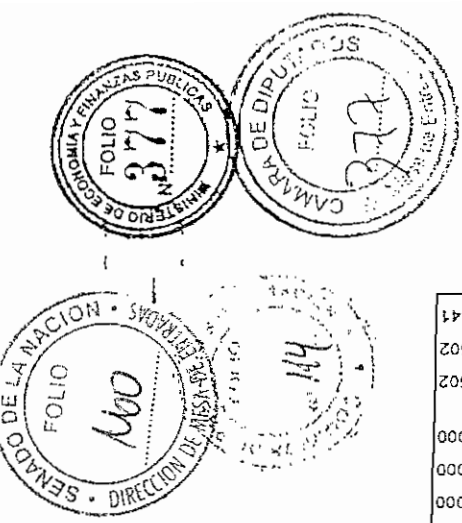


*[Handwritten signature]*



El Poder Ejecutivo  
Nacional






El Poder Ejecutivo  
Nacional

TITULO III  
Planilla Nº 8A  
Anexa al Título III

ORGANISMOS DESCENTRALIZADOS  
FUENTES FINANCIERAS

(en pesos)

JURISDICCION, ENTIDAD	DISMINUCION DE LA INV FINANCIERA	ENDEUD. PUBLICO E INC. DE OTROS PASIVOS	CONTRIBUCIONES FIGURATIVAS PARA APLIC. FINAN.	TOTAL
Presidencia de la Nación	120 250	0	0	120 250
Autoridad Reguladora Nuclear	120 250	0	0	120 250
Ministerio del Interior	0	16 650 000	0	16 650 000
Agencia Nacional de Seguridad Vial	0	16 650 000	0	16 650 000
Ministerio de Relaciones Exteriores, Comercio Internacional y Culto	4 000 000	22 000 000	0	26 000 000
Comisión Nacional de Actividades Espaciales	4 000 000	22 000 000	0	26 000 000
Ministerio de Producción	4 882 000	146 606 000	2 715 000	154 203 000
Administración de Parques Nacionales	2 000 000	13 816 000	0	15 816 000
Instituto Nacional de Tecnología Agropecuaria	0	30 000 000	0	30 000 000
Instituto Nacional de Tecnología Industrial	0	0	2 134 000	2 134 000
Instituto Nacional de Vitivinicultura	2 882 000	0	581 000	3 463 000
Servicio Nacional de Sanidad y Calidad Agroalimentaria	0	102 790 000	0	102 790 000
Ministerio de Planificación Federal, Inversión Pública y Servicios	75 484 112	844 574 777	555 123 000	1 475 181 889
Comisión Nacional de Energía Atómica	0	14 865 000	0	14 865 000
Instituto Nacional del Agua	169 000	0	0	169 000
Dirección General de Fabricaciones Militares	0	0	24 558 000	24 558 000
Dirección Nacional de Vialidad	0	761 527 777	429 806 000	1 191 333 777
Ente Nacional de Obras Hidráulicas de Saneamiento	75 315 112	68 182 000	100 759 000	244 256 112
Ministerio de Ciencia, Tecnología e Innovación Productiva	0	0	15 698 000	15 698 000
Consejo Nacional de Investigaciones Científicas y Técnicas	0	0	15 698 000	15 698 000
Ministerio de Salud	0	0	90 000	90 000
Administración Nacional de Laboratorios e Institutos de Salud Dr Carlos Malbrán	0	0	90 000	90 000
(ANLIS)	7 057 502	0	0	7 057 502
Ministerio de Desarrollo Social	7 057 502	0	0	7 057 502
Instituto Nacional de Asociativismo y Economía Social (INAES)	7 057 502	0	0	7 057 502
TOTAL	91 543 864	1 029 830 777	573 626 000	1 695 000 641



341

ORGANISMOS DESCENTRALIZADOS  
APLICACIONES FINANCIERAS


(en pesos)

CARACTER ECONOMICO	INVERSION FINANCIERA	AMORTIZ. DE DEUDA Y DISMIN. DE OTROS	GASTOS FIGURATIVOS PARA APLIC. FINANCIERAS	TOTAL	JURISDICCION, ENTIDAD	
	2 514 081	0	0	2 514 081	Presidencia de la Nación	Comisión Nacional de Regulación de Transporte
	2 514 081	0	0	2 514 081	Instituto Nacional del Teatro	Organismo Regulador de Seguridad de Presas
	5 913 330	0	0	5 913 330	Jefatura de Gabinete de Ministros	Ente Nacional Regulador de la Electricidad
	5 913 330	0	0	5 913 330	Comité Federal de Radiodifusión	Ente Nacional Regulador del Gas
	78 132 000	0	0	78 132 000	Ministerio del Interior	Ente Nacional de Obras Hidricas de Saneamiento
	6 600 000	0	0	6 600 000	Dirección Nacional de Migraciones	Tribunal de Tasaciones de la Nación
	71 532 000	0	0	71 532 000	Agencia Nacional de Seguridad Vial	Dirección Nacional de Vialidad
	77 320 000	0	0	77 320 000	Ministerio de Economía y Finanzas Públicas	Dirección General de Fabricaciones Militares
	77 320 000	0	0	77 320 000	Superintendencia de Seguros de la Nación	Comisión Nacional de Comunicaciones
	77 320 000	0	0	77 320 000	Ministerio de Producción	Comisión Nacional de Energía Atómica
	68 051 407	18 787 000	0	86 838 407	Instituto Nacional de Tecnología Agropecuaria	Ministerio de Planificación Federal, Inversión Pública y Servicios
	32 449 754	1 300 000	0	33 749 754	Instituto Nacional de Tecnología Industrial	Servicio Nacional de Sanidad y Calidad Agroalimentaria
	0	2 134 000	0	2 134 000	Instituto Nacional de Vitivinicultura	Instituto Nacional de Semillas
	0	581 000	0	581 000	Oficina Nacional de Control Comercial Agropecuario	Instituto Nacional de Semillas
	8 479 000	0	0	8 479 000	Instituto Nacional de Control Comercial Agropecuario	0
	3 489 000	0	0	3 489 000	Servicio Nacional de Sanidad y Calidad Agroalimentaria	24 558 000
	23 633 653	14 772 000	0	38 405 653	Ministerio de Planificación Federal, Inversión Pública y Servicios	74 877 258
	209 618 996	553 868 000	0	763 486 996	Comisión Nacional de Energía Atómica	27 733 000
	26 056 000	1 677 000	0	27 733 000	Comisión Nacional de Comunicaciones	74 877 258
	74 877 258	0	0	74 877 258	Dirección General de Fabricaciones Militares	24 558 000
	24 558 000	0	0	24 558 000	Dirección Nacional de Vialidad	429 806 000
	0	429 806 000	0	429 806 000	Tribunal de Tasaciones de la Nación	183 686 000
	61 301 000	122 385 000	0	183 686 000	Ente Nacional de Obras Hidricas de Saneamiento	5 360 000
	5 360 000	0	0	5 360 000	Ente Nacional Regulador del Gas	8 555 000
	8 555 000	0	0	8 555 000	Ente Nacional Regulador de la Electricidad	1 889 000
	1 889 000	0	0	1 889 000	Organismo Regulador de Seguridad de Presas	6 267 738
	6 267 738	0	0	6 267 738	Comisión Nacional de Regulación de Transporte	



El Poder Ejecutivo  
Nacional

TITULO III  
Planilla Nº 9A  
Anexa al Título III



El Poder Ejecutivo  
Nacional

TITULO III  
Planilla Nº 9A  
Anexa al Título III (cont)

ORGANISMOS DESCENTRALIZADOS  
APLICACIONES FINANCIERAS

(en pesos)


CARACTER ECONOMICO		JURISDICCION, ENTIDAD	
INVERSION	AMORTIZ. DE DEUDA Y DISMIN. DE OTROS PASIVOS	GASTOS FIGURATIVOS PARA APLIC. FINANCIERAS	TOTAL
0	15 698 000	0	15 698 000
0	15 698 000	0	15 698 000
55 432 000	0	0	55 432 000
56 432 000	0	0	56 432 000
56 432 000	0	0	56 432 000
42 364 000	600 090 000	0	642 454 000
0	90 000	0	90 000
42 364 000	600 000 000	0	642 364 000
640 345 814	1 188 443 000	0	1 728 788 814
TOTAL		TOTAL	

Ministerio de Ciencia, Tecnología e Innovación Productiva  
Consejo Nacional de Investigaciones Científicas y Técnicas  
Ministerio de Trabajo Empleo y Seguridad Social  
Superintendencia de Riesgos del Trabajo  
Ministerio de Salud  
Administración Nacional de Laboratorios e Institutos de Salud Dr Carlos Malbrán (ANLIS)  
Superintendencia de Servicios de Salud

M.E.yF.P.  
341



Handwritten signature or mark.



M.E.yF.P.  
347

TITULO III  
Planilla Nº 1B  
Anexa al Título III


INSTITUCIONES DE SEGURIDAD SOCIAL  
COMPOSICION DEL GASTO POR JURISDICCION, ENTIDAD Y POR FINALIDAD

(en pesos)

FINALIDAD	JURISDICCION, ENTIDAD	ADMINISTRACION	SERV DE DEF Y	SERVICIOS	SERVICIOS	DEUDA	GASTOS	TOTAL
	Ministerio de Justicia, Seguridad y Derechos Humanos	0	0	2 070 966 000	0	0	0	2 070 966 000
	Caja de Retiros, Jubilaciones y Pensiones de la Policía Federal	0	0	2 070 966 000	0	0	0	2 070 966 000
	Ministerio de Defensa	0	0	2 362 429 000	0	0	0	2 362 429 000
	Instituto de Ayuda Financiera para pago de Retiros y Pensiones Militares	0	0	2 362 429 000	0	0	0	2 362 429 000
	Ministerio de Trabajo, Empleo y Seguridad Social	0	0	101 813 836 000	0	0	13 182 056 000	114 995 896 000
	Administración Nacional de la Seguridad Social	0	0	101 813 836 000	0	0	13 182 056 000	114 995 896 000
	TOTAL	0	0	106 247 233 000	0	0	13 182 056 000	119 429 284 000



*[Handwritten signature]*



*El Poder Ejecutivo Nacional*

El Poder Ejecutivo  
Nacional


TITULO III  
Planilla Nº 2B  
Anexa al Título III

INSTITUCIONES DE SEGURIDAD SOCIAL  
COMPOSICION DEL GASTO POR JURISDICCION, ENTIDAD Y CARACTER ECONOMICO  
(en pesos)

CARACTER ECONOMICO	JURISDICCION, ENTIDAD		GASTOS CORRIENTES										GASTOS DE CAPITAL			
			GASTOS DE CONSUMO		RENTAS DE LA PROPIEDAD	PREST. SEG.SOCIAL	IMPUESTOS DIRECTOS	TRANSF. CORRIENTES	TOTAL	INVERSION REAL.DIREC.	TRANSF. DE CAPITAL	INVERSION FINANCIERA	TOTAL	GENERAL	TOTAL	TOTAL
	RECURSOS	OTROS G.C.	TOTAL	TOTAL												
Ministerio de Justicia, Seguridad y Derechos Humanos	23.203.803	12.794.000	35.997.803	0	2.034.168.197	0	0	0	2.070.166.000	800.000	0	0	2.070.966.000	2.070.966.000	2.070.966.000	2.070.966.000
Caja de Retiros, Jubilaciones y Pensiones de la Policía Federal	23.203.803	12.794.000	35.997.803	0	2.034.168.197	0	0	0	2.070.166.000	800.000	0	0	2.070.966.000	2.070.966.000	2.070.966.000	2.070.966.000
Ministerio de Defensa	17.225.000	2.768.000	19.993.000	0	2.341.826.000	190.000	0	0	2.362.008.000	420.000	0	0	2.362.428.000	2.362.428.000	2.362.428.000	2.362.428.000
Instituto de Ayuda Financiera para pago de Retiros y Pensiones Militares	17.225.000	2.768.000	19.993.000	0	2.341.826.000	190.000	0	0	2.362.008.000	420.000	0	0	2.362.428.000	2.362.428.000	2.362.428.000	2.362.428.000
Ministerio de Trabajo, Empleo y Seguridad Social	1.813.510.000	803.113.234	2.446.623.234	4.107.404	83.881.817.000	1.717.362	15.358.210.000	101.692.475.000	121.363.000	0	0	0	121.363.000	101.813.838.000	101.813.838.000	101.813.838.000
Seguridad Social	1.813.510.000	803.113.234	2.446.623.234	4.107.404	83.881.817.000	1.717.362	15.358.210.000	101.692.475.000	121.363.000	0	0	0	121.363.000	101.813.838.000	101.813.838.000	101.813.838.000
Administración Nacional de la Seguridad Social	1.813.510.000	803.113.234	2.446.623.234	4.107.404	83.881.817.000	1.717.362	15.358.210.000	101.692.475.000	121.363.000	0	0	0	121.363.000	101.813.838.000	101.813.838.000	101.813.838.000
Seguridad Social	1.813.510.000	803.113.234	2.446.623.234	4.107.404	83.881.817.000	1.717.362	15.358.210.000	101.692.475.000	121.363.000	0	0	0	121.363.000	101.813.838.000	101.813.838.000	101.813.838.000
TOTAL	1.813.510.000	803.113.234	2.446.623.234	4.107.404	83.881.817.000	1.717.362	15.358.210.000	101.692.475.000	121.363.000	0	0	0	121.363.000	101.813.838.000	101.813.838.000	101.813.838.000



M.E.Y.F.P.  
341



El Poder Ejecutivo  
Nacional

TITULO III  
Planilla Nº 3B  
Anexa al Título III

INSTITUCIONES DE SEGURIDAD SOCIAL  
COMPOSICION DEL GASTO POR JURISDICCION, ENTIDAD Y POR FUENTE DE FINANCIAMIENTO  
(en pesos)

FINANCIAMIENTO		FUENTES INTERNAS					FUENTES EXTERNAS			TOTAL
TESORO	RECURSOS PROPIOS	REC C/A FEC	TRANSF INTERNAS	CREDITO INTERNO	SUBTOTAL	TRANSF EXTERNAS	CREDITO EXTERNO	SUBTOTAL		
JURISDICCION, ENTIDAD										
Ministerio de Justicia, Seguridad y Derechos Humanos										
0	398 002 000	0	1 672 964 000	0	2 070 966 000	0	0	0	2 070 966 000	
Caja de Retiros, Jubilaciones y Pensiones de la Policía Federal										
0	605 535 000	0	1 756 894 000	0	2 362 429 000	0	0	0	2 362 429 000	
Instituto de Ayuda Financiera para pago de Retiros y Pensiones Militares										
0	605 535 000	0	1 756 894 000	0	2 362 429 000	0	0	0	2 362 429 000	
Ministerio de Trabajo Empleo y Seguridad Social										
20 346 250 000	94 588 235 000	0	0	0	114 934 485 000	2 150 000	59 261 000	61 411 000	114 995 896 000	
Administración Nacional de la Seguridad Social										
20 346 250 000	94 588 235 000	0	0	0	114 934 485 000	2 150 000	59 261 000	61 411 000	114 995 896 000	
TOTAL										
20 346 250 000	95 591 772 000	0	3 429 858 000	0	119 367 880 000	2 150 000	65 261 000	61 411 000	119 429 291 000	

SENAO DE LA NACION  
FOLIO 165  
DIRECCION DE MUESTREO

MINISTERIO DE ECONOMIA Y FINANZAS PUBLICAS  
FOLIO 382  
Nº 2


CAMARA DE DIPUTADOS  
FOLIO 342

M.E.Y.F.P.  
341




Handwritten signature or mark.

El Poder Ejecutivo  
Nacional



INSTITUCIONES DE SEGURIDAD SOCIAL  
COMPOSICION DE LOS RECURSOS POR CARACTER ECONOMICO  
(en pesos)

CARACTER ECONOMICO	IMPORTE
Ingresos Corrientes	135.269.243.000
Ingresos Tributarios	27.828.300.000
Impuestos Directos	11.810.000.000
Impuestos Indirectos	16.018.300.000
Contribuciones a la Seguridad Social	75.251.308.620
Contribuciones a la Seguridad Social	75.251.308.620
Ingresos No Tributarios	21.878.624
Otros No Tributarios	21.878.624
Rentas de la Propiedad	8.390.897.756
Intereses	8.390.897.756
Transferencias Corrientes	2.749.000
Del Sector Privado	599.000
Del Sector Externo	2.150.000
Contribuciones Figurativas para Financiaciones Corrientes	23.776.108.000
De la Administración Nacional	23.776.108.000
TOTAL	135.269.243.000




El Poder Ejecutivo  
Nacional

TITULO III  
Planilla Nº 58  
Anexa al Título III

INSTITUCIONES DE SEGURIDAD SOCIAL  
CARACTER ECONOMICO DE LOS RECURSOS POR JURISDICCION Y ENTIDAD  
(en pesos)

CARACTER ECONOMICO	JURISDICCION	SUBJURISDICCION									
		INGRESOS	CONTRIB A LA	INGRESOS NO	VENTA DE BIENES Y SERVICIOS DE ADMN. PUBLICAS	RENTAS DE LA TRANSF.	CORRIENTES	SUBTOTAL	RECURSOS PROPIOS DE CAPITAL	TRANSF. DE CAPITAL	DISMNUCION DE LA RV. FINANCIERA
		27 826 300.000	76 251 308.820	21 878.824	0	3 849.756	0	398 002.000	0	0	0
	Ministerio de Justicia, Seguridad y	0	386 639.620	7 512.824	0	3 849.756	0	398 002.000	0	0	0
	Derechos Humanos										
	Caja de Retiros Jubilaciones y	0	386 639.620	7 512.824	0	3 849.756	0	398 002.000	0	0	0
	Pensiones de la Policía Federal										
	Ministerio de Defensa	0	605.535.000	0	0	0	0	605.535.000	0	0	0
	Instituto de Ayuda Financiera para pago	0	605.535.000	0	0	0	0	605.535.000	0	0	0
	de Retiros y Pensiones Militares										
	Ministerio de Trabajo, Empleo y	27 826 300.000	74 259 135.000	14 366.000	0	0	2 749.000	110 489 598.000	0	0	0
	Seguridad Social										
	Administración Nacional de la	27 826 300.000	74 259 135.000	14 366.000	0	0	2 749.000	110 489 598.000	0	0	0
	Seguridad Social										
	TOTAL	27 826 300.000	76 251 308.820	21 878.824	0	3 849.756	2 749.000	111 493 135.000	0	0	111 493 135.000



M.E.Y.F.P.  
347





El Poder Ejecutivo  
Nacional

TITULO III  
Planilla Nº 68  
Anexa al Título III


INSTITUCIONES DE SEGURIDAD SOCIAL  
GASTOS FIGURATIVOS  
(en pesos)

DESTINO	PARA EROGACIONES CORRIENTES					PARA EROGACIONES DE CAPITAL				
	A ADMINIST	A ORGANISM	A INSTT DE	SUBTOTAL	A ADMINIST	A ORGANISM	A INSTT DE	SUBTOTAL	GENERAL	TOTAL
JURISDICCION, ENTIDAD	CENTRAL	DESCENTRAL	SEG.SOCIAL		CENTRAL	DESCENTRAL	SEG.SOCIAL			
Ministerio de Trabajo, Empleo y Seguridad Social	8 752 200 000	0	3 429 858 000	13 182 058 000	0	0	0	0	13 182 058 000	13 182 058 000
Administración Nacional de la Seguridad Social	8 752 200 000	0	3 429 858 000	13 182 058 000	0	0	0	0	13 182 058 000	13 182 058 000
TOTAL	9 752 200 000	0	3 429 858 000	13 182 058 000	0	0	0	0	13 182 058 000	13 182 058 000

M.E.V.F.P.  
341



*[Handwritten signature]*



El Poder Ejecutivo  
Nacional


TITULO III  
Planilla Nº 7B  
Anexa al Título III

INSTITUCIONES DE SEGURIDAD SOCIAL  
CONTRIBUCIONES FIGURATIVAS

(en pesos)

M.E.y F.P.  
341

ORIGEN	PARA FINANCIACIONES CORRIENTES					PARA FINANCIACIONES DE CAPITAL				
	DE ADMINT.	DE ORGANISM.	DE INSTT. DE	SEG.SOCIAL	SUBTOTAL	DE ADMINT.	DE ORGANISM.	DE INSTT. DE	SEG.SOCIAL	SUBTOTAL
JURISDICCION, ENTIDAD	CENTRAL	DESCENTRAL.	SEG.SOCIAL	DE INSTT. DE	SUBTOTAL	CENTRAL	DESCENTRAL.	SEG.SOCIAL	DE INSTT. DE	SUBTOTAL
Ministerio de Justicia, Seguridad y Derechos Humanos	0	1 672 964 000	1 672 964 000	1 672 964 000	1 672 964 000	0	0	0	0	0
Caja de Retiros - Jubilaciones y Pensiones de la	0	1 672 964 000	1 672 964 000	1 672 964 000	1 672 964 000	0	0	0	0	0
Policia Federal	0	0	0	0	0	0	0	0	0	0
Ministerio de Defensa	0	1 756 894 000	1 756 894 000	1 756 894 000	1 756 894 000	0	0	0	0	0
Instituto de Ayuda Financiera para pago de Retiros y Pensiones Militares	0	0	1 756 894 000	1 756 894 000	1 756 894 000	0	0	0	0	0
Ministerio de Trabajo, Empleo y Seguridad Social	20 346 250 000	0	20 346 250 000	20 346 250 000	20 346 250 000	0	0	0	0	0
Administración Nacional de la Seguridad Social	20 346 250 000	0	20 346 250 000	20 346 250 000	20 346 250 000	0	0	0	0	0
TOTAL	20 346 250 000	0	3 429 858 000	23 776 108 000	23 776 108 000	0	0	0	0	0
GENERAL	0	0	0	0	0	0	0	0	0	0





El Poder Ejecutivo  
Nacional

TITULO III  
Planilla Nº 8B  
Anexa al Título III

INSTITUCIONES DE SEGURIDAD SOCIAL  
FUENTES FINANCIERAS

(en pesos)

CARACTER ECONOMICO	JURISDICCION, ENTIDAD	DISMINUCION DE LA INV. FINANCIERA	ENDEUD PUBLICO E INC. DE OTROS PASIVOS	CONTRIB. FIGURATIVAS PARA APLIC. FINAN.	TOTAL
Ministerio de Justicia, Seguridad y Derechos Humanos		0	0	187 214 000	187 214 000
Caja de Retiros, Jubilaciones y Pensiones de la Policía Federal		0	0	187 214 000	187 214 000
Ministerio de Defensa		0	0	160 932 000	160 932 000
Instituto de Ayuda Financiera para pago de Retiros y Pensiones Militares		0	0	160 932 000	160 932 000
Ministerio de Trabajo, Empleo y Seguridad Social		1 022 500 000	59 261 000	0	1 081 761 000
Administración Nacional de la Seguridad Social		1 022 500 000	59 261 000	0	1 081 761 000
TOTAL		1 022 500 000	59 261 000	348 146 000	1 429 907 000




TITULO III  
Planilla Nº 9B  
Anexa al Título III

INSTITUCIONES DE SEGURIDAD SOCIAL  
APLICACIONES FINANCIERAS

(en pesos)

M.E.Y.F.P.  
341

ENTIDAD, JURISDICCION	CARACTER ECONOMICO	INVERSION FINANCIERA	AMORTIZ. DE DEUDA Y DISMIN. DE OTROS PASIVOS	GASTOS FIGURATIVOS PARA APLIC. FINANCIERAS	TOTAL
Ministerio de Justicia, Seguridad y Derechos Humanos	187 214 000	0	187 214 000	0	187 214 000
Caja de Retiros Jubilaciones y Pensiones de la Policia Federal	0	0	187 214 000	0	187 214 000
Ministerio de Defensa	0	0	160 932 000	0	160 932 000
Instituto de Ayuda Financiera para pago de Retiros y Pensiones Militares	0	0	160 932 000	0	160 932 000
Ministerio de Trabajo, Empleo y Seguridad Social	13 883 713 000	13 883 713 000	2 400 000 000	638 000 000	16 921 713 000
Administración Nacional de la Seguridad Social	13 883 713 000	13 883 713 000	2 400 000 000	638 000 000	16 921 713 000
TOTAL	13 883 713 000	13 883 713 000	2 748 146 000	638 000 000	17 269 859 000



El Poder Ejecutivo  
Nacional

