



Composición del Honorable Senado de la Nación según género y edad

Composición al:

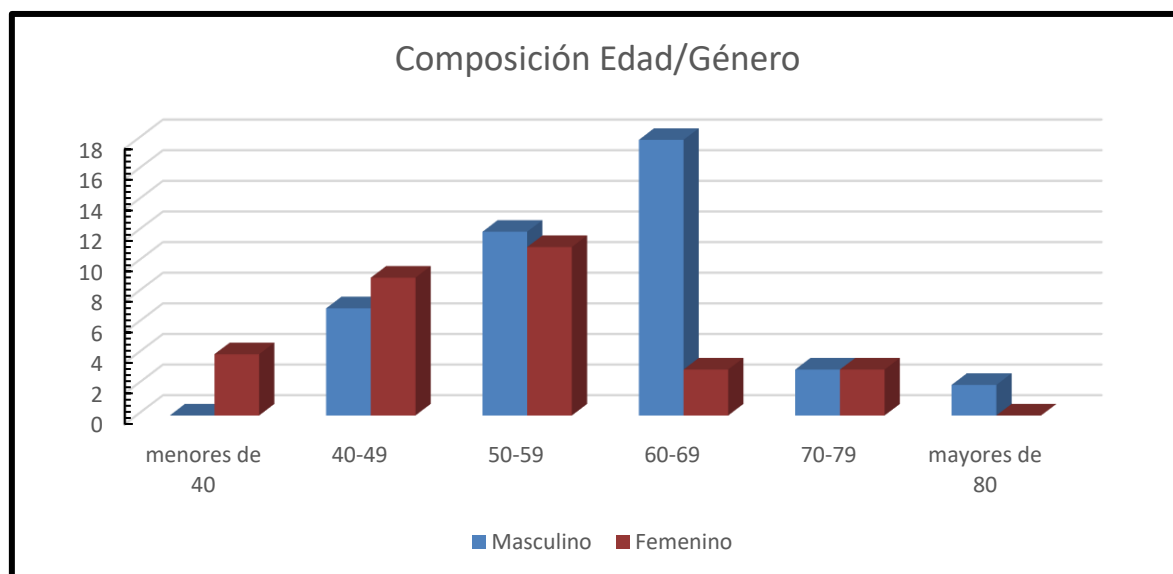
01/03/2018:	2
01/03/2020:	3
01/03/2022:	4
01/03/2024:	5





Composición al 01/03/2018:

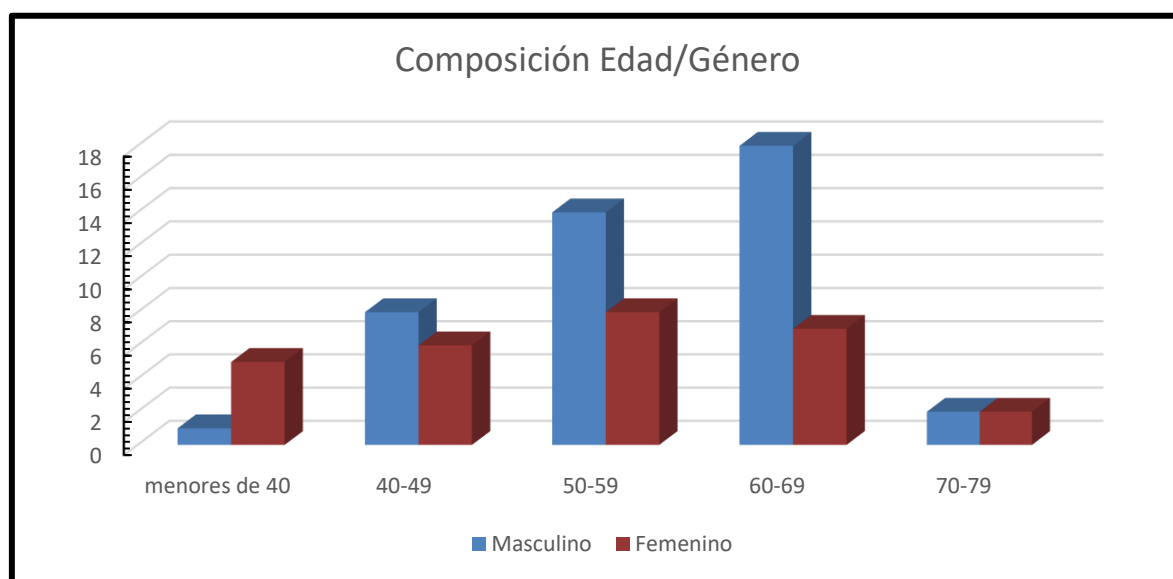
Rango de edad	Género		Total
	Masculino	Femenino	
Menores de 40	0	4	4
40-49	7	9	16
50-59	12	11	23
60-69	18	3	21
70-79	3	3	6
Mayores de 80	2	0	2
Total	42	30	72





Composición al 01/03/2020:

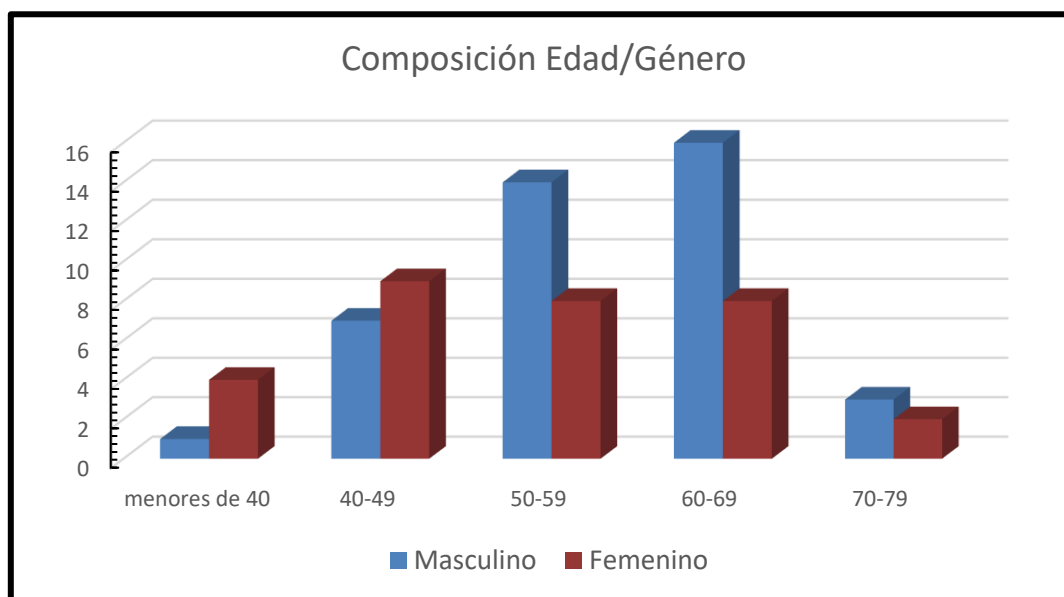
Rango de edad	Género		Total
	Masculino	Femenino	
Menores de 40	1	5	6
40-49	8	6	14
50-59	14	8	22
60-69	18	7	25
70-79	2	2	4
Mayores de 80	0	0	0
Total	44	28	72





Composición al 01/03/2022:

Rango de edad	Género		Total
	Masculino	Femenino	
Menores de 40	1	4	5
40-49	7	9	16
50-59	14	8	22
60-69	16	8	24
70-79	3	2	5
Mayores de 80	0	0	0
Total	41	31	72





Composición al 01/03/2024:

Rango de edad	Género		Total
	Masculino	Femenino	
Menores de 40	2	4	6
40-49	6	8	14
50-59	10	10	20
60-69	16	8	24
70-79	5	2	7
Mayores de 80	0	1	1
Total	39	33	72

